



GOBIERNO DEL
ESTADO DE CHIAPAS

OOOO
CHIAPAS NOS UNE

2111 125 0 SECRETARÍA DE LA CONTRALORÍA GENERAL

CUENTA PÚBLICA ESTATAL

INFORMACIÓN PRESUPUESTAL

1er. TRIMESTRE DEL 2018

**INFORMACIÓN ARMONIZADA
CONAC**

**ESTADOS E INFORMES
PRESUPUESTARIOS**

SISTEMA CONTABLE 2018
ESTADO ANALÍTICO DE INGRESOS
DEL 1o. DE ENERO AL 31 DE MARZO DE 2018


Página 1 de 1
12/04/2018

Fecha:

RUBRO DE INGRESOS	INGRESO					DIFERENCIA (RECAUDADO - ESTIMADO)
	ESTIMADO	AMPLIACIONES Y REDUCCIONES	MODIFICADO	DEVENGADO	RECAUDADO	
Impuestos	0.00	0.00	0.00	0.00	0.00	0.00
Cuotas y Aportaciones de Seguridad Social	0.00	0.00	0.00	0.00	0.00	0.00
Contribuciones de Mejoras	0.00	0.00	0.00	0.00	0.00	0.00
Derechos	0.00	0.00	0.00	0.00	0.00	0.00
Productos	0.00	0.00	0.00	0.00	0.00	0.00
Corriente	0.00	0.00	0.00	0.00	0.00	0.00
Capital	0.00	0.00	0.00	0.00	0.00	0.00
Aprovechamientos	0.00	0.00	0.00	0.00	0.00	0.00
Corriente	0.00	0.00	0.00	0.00	0.00	0.00
Capital	0.00	0.00	0.00	0.00	0.00	0.00
Ingresos por Venta de Bienes y Servicios	0.00	0.00	0.00	0.00	0.00	0.00
Participaciones y Aportaciones	0.00	0.00	0.00	0.00	0.00	0.00
Transferencias, Asignaciones, Subsidios y Otras Ayudas	0.00	0.00	0.00	0.00	0.00	0.00
Ingresos Derivados de Financiamientos	0.00	0.00	0.00	0.00	0.00	0.00
Total	0.00	0.00	0.00	0.00	0.00	0.00
					Ingresos Excedentes	0.00

RUBRO DE INGRESOS	INGRESO					DIFERENCIA (RECAUDADO - ESTIMADO)
	ESTIMADO	AMPLIACIONES Y REDUCCIONES	MODIFICADO	DEVENGADO	RECAUDADO	
Ingresos del Gobierno	0.00	0.00	0.00	0.00	0.00	0.00
Impuestos	0.00	0.00	0.00	0.00	0.00	0.00
Contribuciones de Mejoras	0.00	0.00	0.00	0.00	0.00	0.00
Derechos	0.00	0.00	0.00	0.00	0.00	0.00
Productos	0.00	0.00	0.00	0.00	0.00	0.00
Corriente	0.00	0.00	0.00	0.00	0.00	0.00
Capital	0.00	0.00	0.00	0.00	0.00	0.00
Aprovechamientos	0.00	0.00	0.00	0.00	0.00	0.00
Corriente	0.00	0.00	0.00	0.00	0.00	0.00
Capital	0.00	0.00	0.00	0.00	0.00	0.00
Participaciones y Aportaciones	0.00	0.00	0.00	0.00	0.00	0.00
Transferencias, Asignaciones, Subsidios y Otras Ayudas	0.00	0.00	0.00	0.00	0.00	0.00
Ingresos de organismos y Empresas	0.00	0.00	0.00	0.00	0.00	0.00
Cuotas y Aportaciones de Seguridad Social	0.00	0.00	0.00	0.00	0.00	0.00
Ingresos por Venta de Bienes y Servicios	0.00	0.00	0.00	0.00	0.00	0.00
Transferencias, Asignaciones, Subsidios y Otras Ayudas	0.00	0.00	0.00	0.00	0.00	0.00
Ingresos Derivados de Financiamiento	0.00	0.00	0.00	0.00	0.00	0.00
Ingresos Derivados de Financiamientos	0.00	0.00	0.00	0.00	0.00	0.00
Total	0.00	0.00	0.00	0.00	0.00	0.00
					Ingresos Excedentes	0.00

NO APLICA



SISTEMA CONTABLE 2018
ENDEUDAMIENTO NETO
DEL 1o. DE ENERO AL 31 DE MARZO DE 2018

Fecha:

Página 1 de 1

12/04/2018

IDENTIFICACIÓN DE CRÉDITO O INSTRUMENTO	CONTRATACIÓN/ COLOCACIÓN	AMORTIZACIÓN	ENDEUDAMIENTO NETO
CRÉDITOS BANCARIOS			


TOTAL CRÉDITOS BANCARIOS

OTROS INSTRUMENTOS DE DEUDA


NO APLICA

TOTAL OTROS INSTRUMENTOS DE DEUDA

TOTAL



L.A.E. Eduardo José Chanona Solís
Jefe de la Unidad de Apoyo Administrativo



C.P. Ancelmo Ruíz Corzo
Jefe del Area de Recursos Financieros y Contabilidad

"Bajo protesta de decir verdad declaramos que los Estados Financieros y sus notas, son razonablemente correctos y son responsabilidad del emisor".

SISTEMA CONTABLE 2018
INTERESES DE LA DEUDA
DEL 1o. DE ENERO AL 31 DE MARZO DE 2018

Fecha: 12/04/2018
Página 1 de 1

IDENTIFICACIÓN DE CRÉDITO O INSTRUMENTO	DEVENGADO	PAGADO
CRÉDITOS BANCARIOS		


TOTAL DE INTERESES DE CRÉDITOS BANCARIOS


OTROS INSTRUMENTOS DE DEUDA

TOTAL DE INTERESES DE OTROS INSTRUMENTOS DE DEUDA

TOTAL

NO APLICA


L.A.E. Eduardo José Charóna Solís
Jefe de la Unidad de Apoyo Administrativo


C.P. Ancelmo Ruíz Corzo
Jefe del Area de Recursos Financieros y Contabilidad

"Bajo protesta de decir verdad declaramos que los Estados Financieros y sus notas, son razonablemente correctos y son responsabilidad del emisor".

ESTADO ANALÍTICO DEL EJERCICIO DEL PRESUPUESTO DE EGRESOS CLASIFICACIÓN POR OBJETO DEL GASTO
(CAPITULOS Y CONCEPTOS)
DEL 1 DE ENERO AL 27 DE MARZO DE 2018

(Pesos)

RPA-1


CAPG	CG	DESCRIPCIÓN	PRESUPUESTO DE EGRESOS					SUBEJERCICIO
			APROBADO	AMPLIACIONES - REDUCCIONES	MODIFICADO	DEVENGADO	PAGADO	
1000		Servicios Personales.	131,522,453.98	0.00	131,522,453.98	21,908,832.16	17,311,453.84	109,613,621.82
	1100	Remuneraciones al Personal de Carácter Permanente.	56,364,150.66	0.00	56,364,150.66	11,557,433.16	9,237,127.21	44,806,717.50
	1200	Remuneraciones al Personal de Carácter Transitorio.	629,046.59	0.00	629,046.59	131,051.10	104,840.88	497,995.49
	1300	Remuneraciones Adicionales y Especiales.	54,311,962.43	0.00	54,311,962.43	7,396,339.20	5,906,618.04	46,915,623.23
	1400	Seguridad Social.	6,953,600.63	0.00	6,953,600.63	853,959.08	463,528.09	6,099,641.55
	1500	Otras Prestaciones Sociales y Económicas.	8,991,840.00	0.00	8,991,840.00	1,843,170.00	1,473,750.00	7,148,670.00
	1700	Pago de Estímulos a Servidores Públicos.	4,271,853.67	0.00	4,271,853.67	126,879.62	125,589.62	4,144,974.05
2000		Materiales y Suministros.	2,713,140.09	-139,122.31	2,574,017.78	359,888.41	244,452.93	2,214,129.37
	2100	Materiales de Administración, Emisión de Documentos y Artículos Oficiales.	1,452,718.38	-104,563.00	1,348,155.38	148,870.97	83,852.89	1,199,284.41
	2200	Alimentos y Utensilios.	340,080.00	-28,339.91	311,740.09	28,334.87	28,334.87	283,405.22
	2400	Materiales y Artículos de Construcción y de Reparación.	169,768.77	0.00	169,768.77	19,322.41	13,505.01	150,446.36
	2500	Productos Químicos, Farmacéuticos y de Laboratorio.	14,632.40	-1,219.40	13,413.00	40.86	40.86	13,372.14
	2600	Combustibles, Lubricantes y Aditivos.	592,608.66	0.00	592,608.66	143,339.46	98,739.46	449,269.20
	2700	Vestuario, Blancos, Prendas de Protección y Artículos Deportivos.	10,000.00	-5,000.00	5,000.00	0.00	0.00	5,000.00
	2900	Herramientas, Refacciones y Accesorios Menores.	133,331.88	0.00	133,331.88	19,979.84	19,979.84	113,352.04
3000		Servicios Generales.	19,844,725.10	3,318,028.51	23,162,753.61	7,153,050.68	6,528,726.10	16,009,702.93
	3100	Servicios Básicos.	2,071,256.53	0.00	2,071,256.53	153,711.43	116,328.06	1,917,545.10
	3200	Servicios de Arrendamiento.	11,870,319.76	-1,720,002.73	10,150,317.03	1,854,931.74	1,325,597.61	8,295,385.29
	3300	Servicios Profesionales, Científicos, Técnicos y Otros Servicios.	508,324.44	0.00	508,324.44	85,837.68	85,837.68	422,486.76
	3400	Servicios Financieros, Bancarios y Comerciales.	62,000.00	0.00	62,000.00	3,104.16	1,552.08	58,895.84
	3500	Servicios de Instalación, Reparación, Mantenimiento y Conservación.	729,759.21	5,178,906.20	5,908,665.41	4,948,487.94	4,903,809.94	960,177.47
	3700	Servicios de Traslado y Viáticos.	1,804,688.09	-119,999.96	1,684,688.13	91,157.71	91,157.71	1,593,530.42
	3800	Servicios Oficiales.	250,500.00	-20,875.00	229,625.00	0.00	0.00	229,625.00
	3900	Otros Servicios Generales.	2,547,877.07	0.00	2,547,877.07	15,820.02	4,443.02	2,532,057.05
4000		Transferencias, Asignaciones, Subsidios y Otras Ayudas.	29,224,193.65	0.00	29,224,193.65	5,073,053.73	1,249,558.66	24,151,139.92

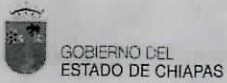
ESTADO ANALÍTICO DEL EJERCICIO DEL PRESUPUESTO DE EGRESOS CLASIFICACIÓN POR OBJETO DEL GASTO
(CAPITULOS Y CONCEPTOS)
DEL 1 DE ENERO AL 27 DE MARZO DE 2018

(Pesos)

RPA-1


CAPG	CG	DESCRIPCIÓN	PRESUPUESTO DE EGRESOS					SUB EJERCICIO
			APROBADO	AMPLIACIONES - REDUCCIONES	MODIFICADO	DEVENGADO	PAGADO	
4300		Subsidios y Subvenciones.	28,264,193.65	0.00	28,264,193.65	5,073,053.73	1,249,558.66	23,191,139.92
4400		Ayudas Sociales.	960,000.00	0.00	960,000.00	0.00	0.00	960,000.00
5000		Bienes Muebles, Inmuebles e Intangibles.	0.00	321,093.80	321,093.80	321,093.80	321,093.80	0.00
5100		Mobiliario y Equipo de Administración.	0.00	321,093.80	321,093.80	321,093.80	321,093.80	0.00
TOTAL DEL GASTO:			183,304,512.82	3,500,000.00	186,804,512.82	34,815,918.78	25,655,285.33	151,988,594.04





GOBIERNO DEL ESTADO DE CHIAPAS

RAMO O DEPENDENCIA: Secretaría de la Contraloría General



ESTADO ANALÍTICO DEL EJERCICIO DEL PRESUPUESTO DE EGRESOS CLASIFICACIÓN ECONÓMICA POR TIPO DE GASTO DEL 1 DE ENERO AL 27 DE MARZO DE 2018

(Pesos)

RPA-2

CONCEPTO	PRESUPUESTO DE EGRESOS					SUB EJERCICIO
	APROBADO	AMPLIACIONES - REDUCCIONES	MODIFICADO	DEVENGADO	PAGADO	
GASTO CORRIENTE	183,304,512.82	3,178,906.20	186,483,419.02	34,494,824.98	25,334,191.53	151,988,594.04
GASTO DE CAPITAL	0.00	321,093.80	321,093.80	321,093.80	321,093.80	0.00
AMORTIZACIÓN DE LA DEUDA Y DISMINUCIÓN DE PASIVOS	0.00	0.00	0.00	0.00	0.00	0.00
PENSIONES Y JUBILACIONES	0.00	0.00	0.00	0.00	0.00	0.00
PARTICIPACIONES	0.00	0.00	0.00	0.00	0.00	0.00
TOTAL DEL GASTO:	183,304,512.82	3,500,000.00	186,804,512.82	34,815,918.78	25,655,285.33	151,988,594.04

GOBIERNO CONSTITUCIONAL DEL ESTADO DE CHIAPAS
 RAMO O DEPENDENCIA: Secretaría de la Contraloría General
 ESTADO ANALÍTICO DEL EJERCICIO DEL PRESUPUESTO DE EGRESOS EN CLASIFICACIÓN
 ADMINISTRATIVA/ORGANISMO
 DEL 1 DE ENERO AL 27 DE MARZO DE 2018

(Pesos)

RPA-3

CONCEPTO	PRESUPUESTO DE EGRESOS					SUBEJERCICIO
	APROBADO	AMPLIACIONES - REDUCCIONES	MODIFICADO	DEVENGADO	PAGADO	
TOTAL	183,304,512.82	3,500,000.00	186,804,512.82	34,815,918.78	25,655,285.33	151,988,594.04
PODER EJECUTIVO	183,304,512.82	3,500,000.00	186,804,512.82	34,815,918.78	25,655,285.33	151,988,594.04
Secretaría de la Contraloría General	183,304,512.82	3,500,000.00	186,804,512.82	34,815,918.78	25,655,285.33	151,988,594.04

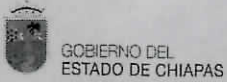


GOBIERNO CONSTITUCIONAL DEL ESTADO DE CHIAPAS
RAMO O DEPENDENCIA: Secretaría de la Contraloría General
ESTADO ANALÍTICO DEL EJERCICIO DEL PRESUPUESTO DE EGRESOS EN CLASIFICACIÓN
ADMINISTRATIVA/PODERES
DEL 1 DE ENERO AL 27 DE MARZO DE 2018

(Pesos)

RPA-4


CONCEPTO	PRESUPUESTO DE EGRESOS					SUBEJERCICIO
	APROBADO	AMPLIACIONES -REDUCCIONES	MODIFICADO	DEVENGADO	PAGADO	
TOTAL	183,304,512.82	3,500,000.00	186,804,512.82	34,815,918.78	25,655,285.33	151,988,594.04
PODER EJECUTIVO	183,304,512.82	3,500,000.00	186,804,512.82	34,815,918.78	25,655,285.33	151,988,594.04
Secretaría de la Contraloría General	183,304,512.82	3,500,000.00	186,804,512.82	34,815,918.78	25,655,285.33	151,988,594.04
PODER LEGISLATIVO	0.00	0.00	0.00	0.00	0.00	0.00
PODER JUDICIAL	0.00	0.00	0.00	0.00	0.00	0.00
ORGANOS AUTONOMOS	0.00	0.00	0.00	0.00	0.00	0.00
	0.00	0.00	0.00	0.00	0.00	0.00



GOBIERNO CONSTITUCIONAL DEL ESTADO DE CHIAPAS

RAMO O DEPENDENCIA: Secretaría de la Contraloría General

ESTADO ANALÍTICO DEL EJERCICIO DEL PRESUPUESTO DE EGRESOS EN CLASIFICACIÓN ADMINISTRATIVA/ENTIDADES DEL 1 DE ENERO AL 27 DE MARZO DE 2018



(Pesos)

RPA-5

CONCEPTO	PRESUPUESTO DE EGRESOS					SUBEJERCICIO
	APROBADO	AMPLIACIONES - REDUCCIONES	MODIFICADO	DEVENGADO	PAGADO	
ENTIDADES PARAESTATALES Y FIDEICOMISOS NO EMPRESARIALES Y NO FINANCIEROS						NO APLICA
INSTITUCIONES PÚBLICAS DE SEGURIDAD SOCIAL						NO APLICA
ENTIDADES PARAESTATALES EMPRESARIALES NO FINANCIERAS CON PARTICIPACION ESTATAL MAYORITARIA						NO APLICA

[Handwritten signature]

ESTADO ANALÍTICO DEL EJERCICIO DEL PRESUPUESTO DE EGRESOS CLASIFICACIÓN FUNCIONAL (FINALIDAD Y FUNCIÓN)
DEL 1 DE ENERO AL 27 DE MARZO DE 2018

(Pesos)

RPA-6

FI	FU	CONCEPTO	EGRESOS					SUB EJERCICIO
			APROBADO	AMPLIACIONES - REDUCCIONES	MODIFICADO	DEVENGADO	PAGADO	
1		Gobierno	183,304,512.82	3,500,000.00	186,804,512.82	34,815,918.78	25,655,285.33	151,988,594.04
	1.3	Coordinación de la política de gobierno	183,304,512.82	3,500,000.00	186,804,512.82	34,815,918.78	25,655,285.33	151,988,594.04
TOTAL DEL GASTO:			183,304,512.82	3,500,000.00	186,804,512.82	34,815,918.78	25,655,285.33	151,988,594.04




**ESTADOS E INFORMES
PROGRAMÁTICOS**

GOBIERNO DEL ESTADO DE CHIAPAS
RAMO O DEPENDENCIA: Secretaría de la Contraloría General
GASTO POR CATEGORÍA PROGRAMÁTICA
DEL 1 DE ENERO AL 27 DE MARZO DE 2018
(Pesos)

RPA-7

CONCEPTO	PRESUPUESTO DE EGRESOS					SUBEJERCICIO
	APROBADO	AMPLIACIONES - REDUCCIONES	MODIFICADO	DEVENGADO	PAGADO	
Programas	183,304,512.82	3,500,000.00	186,804,512.82	34,815,918.78	25,655,285.33	151,988,594.04
Subsidios: Sector Social y Privado o Entidades Federativas y Municipios	0.00	0.00	0.00	0.00	0.00	0.00
Otros Subsidios	0.00	0.00	0.00	0.00	0.00	0.00
Sujetos a Reglas de Operación	0.00	0.00	0.00	0.00	0.00	0.00
Desempeño de las Funciones	0.00	0.00	0.00	0.00	0.00	0.00
Específicos	0.00	0.00	0.00	0.00	0.00	0.00
Funciones de las Fuerzas Armadas (Únicamente Gobierno Federal)	0.00	0.00	0.00	0.00	0.00	0.00
Planeación, seguimiento y evaluación de políticas públicas	0.00	0.00	0.00	0.00	0.00	0.00
Prestación de Servicios Públicos	0.00	0.00	0.00	0.00	0.00	0.00
Promoción y fomento	0.00	0.00	0.00	0.00	0.00	0.00
Provisión de Bienes Públicos	0.00	0.00	0.00	0.00	0.00	0.00
Proyectos de inversión	0.00	0.00	0.00	0.00	0.00	0.00
Regulación y supervisión	0.00	0.00	0.00	0.00	0.00	0.00
Administrativos y de Apoyo	183,304,512.82	3,500,000.00	186,804,512.82	34,815,918.78	25,655,285.33	151,988,594.04
Apoyo a la función pública y al mejoramiento de la gestión	183,304,512.82	3,500,000.00	186,804,512.82	34,815,918.78	25,655,285.33	151,988,594.04
Apoyo al proceso presupuestario y para mejorar la eficiencia institucional	0.00	0.00	0.00	0.00	0.00	0.00
Operaciones ajenas	0.00	0.00	0.00	0.00	0.00	0.00
Compromisos	0.00	0.00	0.00	0.00	0.00	0.00
Desastres Naturales	0.00	0.00	0.00	0.00	0.00	0.00
Obligaciones de cumplimiento de resolución jurisdiccional	0.00	0.00	0.00	0.00	0.00	0.00
Obligaciones	0.00	0.00	0.00	0.00	0.00	0.00
Aportaciones a fondos de estabilización	0.00	0.00	0.00	0.00	0.00	0.00
Aportaciones a fondos de inversión y reestructura de pensiones	0.00	0.00	0.00	0.00	0.00	0.00
Aportaciones a la seguridad social	0.00	0.00	0.00	0.00	0.00	0.00
Pensiones y jubilaciones	0.00	0.00	0.00	0.00	0.00	0.00
Programas de Gasto Federalizado (Gobierno Federal)	0.00	0.00	0.00	0.00	0.00	0.00
Gasto Federalizado	0.00	0.00	0.00	0.00	0.00	0.00
Participaciones a entidades federativas y municipios	0.00	0.00	0.00	0.00	0.00	0.00
Costo financiero, deuda o apoyos a deudores y ahorradores de la banca	0.00	0.00	0.00	0.00	0.00	0.00
Adeudos de ejercicios fiscales anteriores	0.00	0.00	0.00	0.00	0.00	0.00
TOTAL DEL GASTO:	183,304,512.82	3,500,000.00	186,804,512.82	34,815,918.78	25,655,285.33	151,988,594.04



**INFORMACIÓN CONAC
EXCEL**

ENTIDAD FEDERATIVA: CHIAPAS
 FORMATO DEL EJERCICIO Y DESTINO DE GASTO FEDERALIZADO Y REINTEGROS
 AL PERIODO: 31 DE MARZO DE 2018

2111 125 0 SECRETARÍA DE LA CONTRALORÍA

PROGRAMA O FONDO	DESTINO DE LOS RECURSOS	EJERCICIO		REINTEGRO
		DEVENGADO	PAGADO	
5821 01 FONE Servicios Personales (Ramo 33 - I013)				
5822 01 FASSA (Ramo 33 - I002)				
5823 01 FAIS Entidades (FISE Ramo 33 - I003)				
5823 1a Programa de Agua Potable Alcantarillado y Saneamiento (Ramo 16 - S074)				
5823 05 FAIS Municipal (FISM Ramo 33 - I004)				
5824 01 FORTAMUN (Ramo 33 - I005)				
5825 01 FAM Asistencia Social (Ramo 33 - I006)				
5826 01 FAETA Educación Tecnológica (Ramo 33 - I009)				
5827 01 FASP (Ramo 33 - I0011)				
5828 18 Programa 3x1 para Migrantes (Ramo 20 - S061)				
5831 01 PEMEX				
5832 01 Convenios de Descentralización				
5833 05 Reconstrucción y Conservación de Carreteras (Ramo 9 - K032)				
5834 02 Protección Contra Riesgos Sanitarios (Ramo 12 - G004)				
5931 01 Fideicomiso para la Infraestructura en los Estados				
5932 01 Programa de Infraestructura Indígena (PROII) (Ramo 6 - S265)				
5933 01 Proyectos de Desarrollo Regional (Ramo 23 - U128)				
5934 01 Fondo Regional (Ramo 23 - U019)				
5935 01 Fondo de Inversiones para las Entidades Federativas				
5936 01 Fondo de Inversiones para el Combate a la Pobreza				
TOTAL				

NO APLICA


**INFORMACIÓN LEY DE DISCIPLINA
FINANCIERA - LDF**

NOMBRE DEL ENTE PUBLICO : Secretaría de la Contraloría General
Estado Analítico del Ejercicio del Presupuesto de Egresos Detallado – LDF 6a.
Clasificación por Objeto del Gasto (Capítulo y Concepto)

Del 1 de Enero al 31 de marzo de 2018

(PESOS)


Concepto			Egresos			Subejercicio
	Aprobado	Ampliaciones / Reducciones	Modificado	Devengado	Pagado	
b5) Productos Químicos, Farmacéuticos y de Laboratorio.	0.00	0.00	0.00	0.00	0.00	0.00
b5) Combustibles, Lubricantes y Aditivos.	0.00	0.00	0.00	0.00	0.00	0.00
b7) Vestuario, Blancos, Prendas de Protección y Artículos Deportivos.	0.00	0.00	0.00	0.00	0.00	0.00
b8) Materiales y Suministros para Seguridad.	0.00	0.00	0.00	0.00	0.00	0.00
b9) Herramientas, Refacciones y Accesorios Menores.	0.00	0.00	0.00	0.00	0.00	0.00
C. Servicios Generales.	0.00	0.00	0.00	0.00	0.00	0.00
c1) Servicios Básicos.	0.00	0.00	0.00	0.00	0.00	0.00
c2) Servicios de Arrendamiento.	0.00	0.00	0.00	0.00	0.00	0.00
c3) Servicios Profesionales, Científicos, Técnicos y Otros Servicios.	0.00	0.00	0.00	0.00	0.00	0.00
c4) Servicios Financieros, Bancarios y Comerciales.	0.00	0.00	0.00	0.00	0.00	0.00
c5) Servicios de Instalación, Reparación, Mantenimiento y Conservación.	0.00	0.00	0.00	0.00	0.00	0.00
c6) Servicios de Comunicación Social y Publicidad.	0.00	0.00	0.00	0.00	0.00	0.00
c7) Servicios de Traslado y Viáticos.	0.00	0.00	0.00	0.00	0.00	0.00
c8) Servicios Oficiales.	0.00	0.00	0.00	0.00	0.00	0.00
c9) Otros Servicios Generales.	0.00	0.00	0.00	0.00	0.00	0.00
D. Transferencias, Asignaciones, Subsidios y Otras Ayudas.	0.00	0.00	0.00	0.00	0.00	0.00
d1) Transferencias Internas y Asignaciones al Sector Público.	0.00	0.00	0.00	0.00	0.00	0.00
d2) Transferencias al Resto del Sector Público.	0.00	0.00	0.00	0.00	0.00	0.00
d3) Subsidios y Subvenciones.	0.00	0.00	0.00	0.00	0.00	0.00
d4) Ayudas Sociales.	0.00	0.00	0.00	0.00	0.00	0.00
d5) Pensiones y Jubilaciones.	0.00	0.00	0.00	0.00	0.00	0.00
d6) Transferencias a Fideicomisos, Mandatos y Otros Análogos.	0.00	0.00	0.00	0.00	0.00	0.00
d7) Transferencias a la Seguridad Social	0.00	0.00	0.00	0.00	0.00	0.00
d8) Donativos	0.00	0.00	0.00	0.00	0.00	0.00
d9) Transferencias al Exterior.	0.00	0.00	0.00	0.00	0.00	0.00
E. Bienes Muebles, Inmuebles e Intangibles.	0.00	0.00	0.00	0.00	0.00	0.00
e1) Mobiliario y Equipo de Administración.	0.00	0.00	0.00	0.00	0.00	0.00
e2) Mobiliario y Equipo Educativo y Recreativo.	0.00	0.00	0.00	0.00	0.00	0.00
e3) Equipo e Instrumental Médico y de Laboratorio.	0.00	0.00	0.00	0.00	0.00	0.00
e4) Vehículos y Equipo de Transporte.	0.00	0.00	0.00	0.00	0.00	0.00
e5) Equipo de Defensa y Seguridad.	0.00	0.00	0.00	0.00	0.00	0.00
e6) Maquinaria, Otros Equipos y Herramientas.	0.00	0.00	0.00	0.00	0.00	0.00
e7) Activos Biológicos.	0.00	0.00	0.00	0.00	0.00	0.00
e8) Bienes Inmuebles.	0.00	0.00	0.00	0.00	0.00	0.00
e9) Activos Intangibles.	0.00	0.00	0.00	0.00	0.00	0.00
F. Inversión Pública.	0.00	0.00	0.00	0.00	0.00	0.00
f1) Obra Pública en Bienes de Dominio Público.	0.00	0.00	0.00	0.00	0.00	0.00
f2) Obra Pública en Bienes Propios.	0.00	0.00	0.00	0.00	0.00	0.00
f3) Proyectos Productivos y Acciones de Fomento	0.00	0.00	0.00	0.00	0.00	0.00
G. Inversiones Financieras y Otras Provisiones.	0.00	0.00	0.00	0.00	0.00	0.00
g1) Inversiones para el Fomento de Actividades Productivas	0.00	0.00	0.00	0.00	0.00	0.00
g2) Acciones y Participaciones de Capital	0.00	0.00	0.00	0.00	0.00	0.00
g3) Compra de Títulos y Valores	0.00	0.00	0.00	0.00	0.00	0.00
g4) Concesión de Préstamos.	0.00	0.00	0.00	0.00	0.00	0.00
g5) Inversiones en Fideicomisos, Mandatos y Otros Análogos. Fideicomiso de Desastres Naturales (informativo)	0.00	0.00	0.00	0.00	0.00	0.00
g6) Otras Inversiones Financieras	0.00	0.00	0.00	0.00	0.00	0.00
g7) Provisiones para Contingencias y Otras Erogaciones Especiales.	0.00	0.00	0.00	0.00	0.00	0.00
H. Participaciones y Aportaciones.	0.00	0.00	0.00	0.00	0.00	0.00
h1) Participaciones.	0.00	0.00	0.00	0.00	0.00	0.00
h2) Aportaciones.	0.00	0.00	0.00	0.00	0.00	0.00
h3) Convenios.	0.00	0.00	0.00	0.00	0.00	0.00
I. Deuda Pública.	0.00	0.00	0.00	0.00	0.00	0.00
i1) Amortización de la Deuda Pública.	0.00	0.00	0.00	0.00	0.00	0.00
i2) Intereses de la Deuda Pública.	0.00	0.00	0.00	0.00	0.00	0.00
i3) Comisiones de la Deuda Pública.	0.00	0.00	0.00	0.00	0.00	0.00
i4) Gastos de la Deuda Pública.	0.00	0.00	0.00	0.00	0.00	0.00
i5) Costo por Coberturas.	0.00	0.00	0.00	0.00	0.00	0.00
i6) Apoyos Financieros.	0.00	0.00	0.00	0.00	0.00	0.00
i7) Adeudos de Ejercicios Fiscales Anteriores (ADEFAS).	0.00	0.00	0.00	0.00	0.00	0.00
III. Total de Egresos	183,306,512.82	3,500,000.00	186,804,512.82	34,815,818.78	25,655,265.33	151,988,594.04


L.A.S. Eduardo José Chavona Solís
Jefe de la Unidad de Apoyo Administrativo

NOMBRE DEL ENTE PÚBLICO : Secretaría de la Contraloría General
 Estado Analítico del Ejercicio del Presupuesto de Egresos Detallado – LDF 6b.

Clasificación Administrativa
 Del 1 de Enero al 31 de marzo de 2018
 (PESOS)

Concepto	Egresos					Subejercicio
	Aprobado	Ampliaciones / Reducciones	Modificado	Devengado	Pagado	
I. Gasto No Etiquetado	183,304,512.82	3,500,000.00	186,804,512.82	34,815,918.78	25,655,285.33	151,988,594.04
Secretaría de la Contraloría General	183,304,512.82	3,500,000.00	186,804,512.82	34,815,918.78	25,655,285.33	151,988,594.04
II. Gasto Etiquetado	0.00	0.00	0.00	0.00	0.00	0.00
Secretaría de la Contraloría General	0.00	0.00	0.00	0.00	0.00	0.00
III. Total de Egresos	183,304,512.82	3,500,000.00	186,804,512.82	34,815,918.78	25,655,285.33	151,988,594.04


 L.A.E. Eduardo José Chanona Solís
 Jefe de la Unidad de Apoyo Administrativo


NOMBRE DEL ENTE PÚBLICO : Secretaría de la Contraloría General
Estado Analítico del Ejercicio del Presupuesto de Egresos Detallado – LDF 6c.

Clasificación Funcional (Finalidad y Función)

Del 1 de Enero al 31 de marzo de 2018


(PESOS)

Concepto	Egresos					Subejercicio
	Aprobado	Ampliaciones / Reducciones	Modificado	Devengado	Pagado	
I. Gasto No Etiquetado	183,304,512.82	3,500,000.00	186,804,512.82	34,815,918.78	25,655,285.33	151,988,594.04
A. Gobierno	183,304,512.82	3,500,000.00	186,804,512.82	34,815,918.78	25,655,285.33	151,988,594.04
a1) Legislación	0.00	0.00	0.00	0.00	0.00	0.00
a2) Justicia	0.00	0.00	0.00	0.00	0.00	0.00
a3) Coordinación de la política de gobierno	183,304,512.82	3,500,000.00	186,804,512.82	34,815,918.78	25,655,285.33	151,988,594.04
a4) Relaciones exteriores	0.00	0.00	0.00	0.00	0.00	0.00
a5) Asuntos financieros y hacendarios	0.00	0.00	0.00	0.00	0.00	0.00
a6) Seguridad Nacional	0.00	0.00	0.00	0.00	0.00	0.00
a7) Asuntos de orden público y de seguridad interior	0.00	0.00	0.00	0.00	0.00	0.00
a8) Otros servicios generales	0.00	0.00	0.00	0.00	0.00	0.00
B. Desarrollo Social	0.00	0.00	0.00	0.00	0.00	0.00
b1) Protección ambiental	0.00	0.00	0.00	0.00	0.00	0.00
b2) Vivienda y servicios a la comunidad	0.00	0.00	0.00	0.00	0.00	0.00
b3) Salud	0.00	0.00	0.00	0.00	0.00	0.00
b4) Recreación, cultura y otras manifestaciones sociales	0.00	0.00	0.00	0.00	0.00	0.00
b5) Educación	0.00	0.00	0.00	0.00	0.00	0.00
b6) Protección social	0.00	0.00	0.00	0.00	0.00	0.00
b7) Otros Asuntos Sociales	0.00	0.00	0.00	0.00	0.00	0.00
C. Desarrollo Económico	0.00	0.00	0.00	0.00	0.00	0.00
c1) Asuntos económicos, comerciales y laborales en general	0.00	0.00	0.00	0.00	0.00	0.00
c2) Agropecuaria, silvicultura, pesca y caza	0.00	0.00	0.00	0.00	0.00	0.00
c3) Combustibles y energía	0.00	0.00	0.00	0.00	0.00	0.00
c4) Minería, manufacturas y construcción	0.00	0.00	0.00	0.00	0.00	0.00
c5) Transporte	0.00	0.00	0.00	0.00	0.00	0.00
c6) Comunicaciones	0.00	0.00	0.00	0.00	0.00	0.00
c7) Turismo	0.00	0.00	0.00	0.00	0.00	0.00
c8) Ciencia, tecnología e innovación	0.00	0.00	0.00	0.00	0.00	0.00
c9) Otras industrias y otros asuntos económicos	0.00	0.00	0.00	0.00	0.00	0.00
D. Otras no Clasificadas en Funciones Anteriores	0.00	0.00	0.00	0.00	0.00	0.00
d1) Transac. de la deuda pública/costo financiero de la deuda	0.00	0.00	0.00	0.00	0.00	0.00
d2) Transf., part. y aport. entre diferentes niv. y ord. de gob.	0.00	0.00	0.00	0.00	0.00	0.00
d3) Saneamiento del Sistema Financiero	0.00	0.00	0.00	0.00	0.00	0.00
d4) Adeudos de Ejercicios Fiscales Anteriores	0.00	0.00	0.00	0.00	0.00	0.00
II. Gasto Etiquetado	0.00	0.00	0.00	0.00	0.00	0.00
A. Gobierno	0.00	0.00	0.00	0.00	0.00	0.00
a1) Legislación	0.00	0.00	0.00	0.00	0.00	0.00
a2) Justicia	0.00	0.00	0.00	0.00	0.00	0.00
a3) Coordinación de la política de gobierno	0.00	0.00	0.00	0.00	0.00	0.00
a4) Relaciones exteriores	0.00	0.00	0.00	0.00	0.00	0.00
a5) Asuntos financieros y hacendarios	0.00	0.00	0.00	0.00	0.00	0.00
a6) Seguridad Nacional	0.00	0.00	0.00	0.00	0.00	0.00
a7) Asuntos de orden público y de seguridad interior	0.00	0.00	0.00	0.00	0.00	0.00
a8) Otros servicios generales	0.00	0.00	0.00	0.00	0.00	0.00
B. Desarrollo Social	0.00	0.00	0.00	0.00	0.00	0.00
b1) Protección ambiental	0.00	0.00	0.00	0.00	0.00	0.00
b2) Vivienda y servicios a la comunidad	0.00	0.00	0.00	0.00	0.00	0.00
b3) Salud	0.00	0.00	0.00	0.00	0.00	0.00
b4) Recreación, cultura y otras manifestaciones sociales	0.00	0.00	0.00	0.00	0.00	0.00
b5) Educación	0.00	0.00	0.00	0.00	0.00	0.00
b6) Protección social	0.00	0.00	0.00	0.00	0.00	0.00
b7) Otros Asuntos Sociales	0.00	0.00	0.00	0.00	0.00	0.00
C. Desarrollo Económico	0.00	0.00	0.00	0.00	0.00	0.00
c1) Asuntos económicos, comerciales y laborales en general	0.00	0.00	0.00	0.00	0.00	0.00
c2) Agropecuaria, silvicultura, pesca y caza	0.00	0.00	0.00	0.00	0.00	0.00
c3) Combustibles y energía	0.00	0.00	0.00	0.00	0.00	0.00
c4) Minería, manufacturas y construcción	0.00	0.00	0.00	0.00	0.00	0.00
c5) Transporte	0.00	0.00	0.00	0.00	0.00	0.00
c6) Comunicaciones	0.00	0.00	0.00	0.00	0.00	0.00
c7) Turismo	0.00	0.00	0.00	0.00	0.00	0.00
c8) Ciencia, tecnología e innovación	0.00	0.00	0.00	0.00	0.00	0.00
c9) Otras industrias y otros asuntos económicos	0.00	0.00	0.00	0.00	0.00	0.00
D. Otras no Clasificadas en Funciones Anteriores	0.00	0.00	0.00	0.00	0.00	0.00
d1) Transac. de la deuda pública/costo financiero de la deuda	0.00	0.00	0.00	0.00	0.00	0.00
d2) Transf., part. y aport. entre diferentes niv. y ord. de gob.	0.00	0.00	0.00	0.00	0.00	0.00
d3) Saneamiento del Sistema Financiero	0.00	0.00	0.00	0.00	0.00	0.00
d4) Adeudos de Ejercicios Fiscales Anteriores	0.00	0.00	0.00	0.00	0.00	0.00
III. Total de Egresos	183,304,512.82	3,500,000.00	186,804,512.82	34,815,918.78	25,655,285.33	151,988,594.04


L.A.E. Eduardo José Chanón Solís
 Jefe de la Unidad de Apoyo Administrativo

NOMBRE DEL ENTE PÚBLICO : Secretaría de la Contraloría General
Estado Analítico del Ejercicio del Presupuesto de Egresos Detallado – LDF 6d.
Clasificación de Servicios Personales por Categoría
Del 1 de Enero al 31 de marzo de 2018
(PESOS)

Concepto	Egresos					Subejercicio
	Aprobado	Ampliaciones / Reducciones	Modificado	Devengado	Pagado	
I. Gasto No Etiquetado	152,637,831.05	0.00	152,637,831.05	26,561,016.15	18,561,012.50	126,076,814.90
A. Personal Administrativo y de Servicio Público	152,637,831.05	0.00	152,637,831.05	26,561,016.15	18,561,012.50	126,076,814.90
B. Magisterio	0.00	0.00	0.00	0.00	0.00	0.00
C. Servicios de Salud	0.00	0.00	0.00	0.00	0.00	0.00
c1) Personal Administrativo	0.00	0.00	0.00	0.00	0.00	0.00
c2) Personal Médico, Paramédico y Afín	0.00	0.00	0.00	0.00	0.00	0.00
D. Seguridad Pública	0.00	0.00	0.00	0.00	0.00	0.00
F. Sentencias Laborales Definitivas	0.00	0.00	0.00	0.00	0.00	0.00
II. Gasto Etiquetado	0.00	0.00	0.00	0.00	0.00	0.00
A. Personal Administrativo y de Servicio Público	0.00	0.00	0.00	0.00	0.00	0.00
B. Magisterio	0.00	0.00	0.00	0.00	0.00	0.00
C. Servicios de Salud	0.00	0.00	0.00	0.00	0.00	0.00
c1) Personal Administrativo	0.00	0.00	0.00	0.00	0.00	0.00
c2) Personal Médico, Paramédico y Afín	0.00	0.00	0.00	0.00	0.00	0.00
D. Seguridad Pública	0.00	0.00	0.00	0.00	0.00	0.00
E. Gastos Asociados a la Implementación de Nuevas Leyes Federales o Reformas a las mismas	0.00	0.00	0.00	0.00	0.00	0.00
e1) Nombre del Programa o Ley 1	0.00	0.00	0.00	0.00	0.00	0.00
F. Sentencias Laborales Definitivas	0.00	0.00	0.00	0.00	0.00	0.00
III. Total del Gasto en Servicios Personales	152,637,831.05	0.00	152,637,831.05	26,561,016.15	18,561,012.50	126,076,814.90


 L.A.E. Eduardo José Chanona Solís
 Jefe de la Unidad de Apoyo Administrativo

INFORMACIÓN DE INTEGRACIÓN Y ANÁLISIS

APLICACIÓN DEL PRESUPUESTO TOTAL POR RUBROS

Del 1 de Enero al 31 de Marzo del 2018

2111 125 0 SECRETARÍA DE LA CONTRALORÍA GENERAL

CONCEPTO	PRESUPUESTO DE EGRESOS					
	APROBADO ANUAL	MODIFICADO	COMPROMETIDO	DEVENGADO	EJERCIDO	PAGADO
RECURSOS PRESUPUESTARIOS						
1000 Servicios Personales	131,522,453.98	131,522,453.98	21,908,832.16	21,908,832.16	17,311,453.84	17,311,453.84
2000 Materiales y Suministros	2,713,140.09	2,574,017.78	359,888.41	359,888.41	354,071.01	244,452.93
3000 Servicios Generales	19,844,725.10	23,162,753.61	7,153,050.68	7,153,050.68	7,153,050.68	6,528,726.10
4000 Transferencias, Asignaciones, Subsidios y Otras Ayudas	29,224,193.65	29,224,193.65	5,073,053.73	5,073,053.73	1,249,558.66	1,249,558.66
5000 Bienes Muebles, Inmuebles e Intangibles		321,093.80	321,093.80	321,093.80	321,093.80	321,093.80
6000 Inversión Pública						
7000 Inversiones Financieras y Otras Provisiones						
8000 Participaciones y Aportaciones						
9000 Deuda Pública						
Subtotal	183,304,512.82	186,804,512.82	34,815,918.78	34,815,918.78	26,389,227.99	25,655,285.33
RECURSOS PROPIOS						
1000 Servicios Personales						
2000 Materiales y Suministros						
3000 Servicios Generales						
4000 Transferencias, Asignaciones, Subsidios y Otras Ayudas						
Subtotal		0.00	0.00	0.00	0.00	0.00
RECURSOS AJENOS						
1000 Servicios Personales						
2000 Materiales y Suministros						
3000 Servicios Generales						
4000 Transferencias, Asignaciones, Subsidios y Otras Ayudas						
Subtotal		0.00	0.00	0.00	0.00	0.00
RECURSOS FEDERALES NO PRESUPUESTARIOS						
1000 Servicios Personales						
2000 Materiales y Suministros						
3000 Servicios Generales						
4000 Transferencias, Asignaciones, Subsidios y Otras Ayudas						
Subtotal		0.00	0.00	0.00	0.00	0.00
TOTAL	183,304,512.82	186,804,512.82	34,815,918.78	34,815,918.78	26,389,227.99	25,655,285.33

JEFE DEL ÁREA DE RECURSOS FINANCIEROS

C.P. ANCELMO RUÍZ CORZO

JEFE DE LA UNIDAD DE APOYO ADMINISTRATIVO

L.A.E. EDUARDO JOSÉ CHANONA SOLÍS

JUSTIFICACION DE LA APLICACIÓN DEL PRESUPUESTO TOTAL POR RUBROS


Del 1 de Enero al 31 de Marzo del 2018

2111 125 0 SECRETARÍA DE LA CONTRALORÍA GENERAL

CONCEPTO

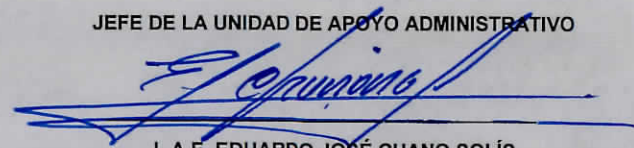
La diferencia que existe entre en Presupuesto Devengado-Pagado por la cantidad de \$ 9,160,633.45 se debe a que la captura se realizó en el último día del mes y no fue posible realizar las siguientes fases para su proceso, lo cual se verá reflejado en el próximo mes de abril.

JEFE DEL ÁREA DE RECURSOS FINANCIEROS



C.P. ANCELMO RUÍZ CORZO

JEFE DE LA UNIDAD DE APOYO ADMINISTRATIVO



L.A.E. EDUARDO JOSÉ CHANO SOLÍS


APLICACIÓN DE LOS RECURSOS PROVENIENTES DEL GOBIERNO FEDERAL

Del 1 de Enero al 31 de Marzo del 2018

2111 125 0 SECRETARÍA DE LA CONTRALORÍA GENERAL


RUBRO - FUENTE DE FINANCIAMIENTO - PROGRAMA Y/O FONDO	PRESUPUESTO DE EGRESOS		
	APROBADO ANUAL	MODIFICADO	DEVENGADO
TOTAL	183,304,512.82	186,804,512.82	34,815,918.78
PARTICIPACIONES Y APORTACIONES FEDERALES	183,304,512.82	186,804,512.82	34,815,918.78
<i>Participaciones a Entidades Federativas (Ramo 28)</i>	<i>155,040,319.17</i>	<i>158,540,319.17</i>	<i>29,742,865.05</i>
5811 Fondo General de Participaciones	131,522,453.98	131,522,453.98	21,908,832.16
5813 Participación por Impuestos Especiales		3,500,000.00	3,500,000.00
5814 Fondo de Fiscalización y Recaudación	2,491,377.07	2,491,377.07	
5815 Fondo de Compensación	21,026,488.12	21,026,488.12	4,334,032.89
<i>Aportaciones Federales para Entidades Federativas y Municipios (Ramo 33)</i>			
5821 Fondo de Aportaciones para la Nómina Educativa y Gasto Operativo (FONE)			
5823 Fondo de Aportaciones para la Infraestructura Social (FAIS)			
5825 Fondo de Aportaciones Múltiples (FAM)			
Convenios			
<i>Pemex</i>			
5831 01 Pemex			
<i>De Descentralización</i>			
5832 01 De Descentralización			
<i>De Reasignación</i>			
5833 02 Subsidios en Materia de Seguridad Pública (Ramo 4)			
5833 06 Programa de Desarrollo Regional Turístico Sustentable y Pueblos Mágicos (Ramo 21)			
<i>Otros Convenios</i>			
5834 02 Protección contra Riesgos Sanitarios (Ramo 12)	28,264,193.65	28,264,193.65	5,073,053.73
5834 10 Seguro Médico Siglo XXI (AFASPE - Ramo 12)			
5845 Derechos de Inspección y Vigilancia	28,264,193.65	28,264,193.65	5,073,053.73
TRANSFERENCIAS, ASIGNACIONES, SUBSIDIOS Y OTRAS AYUDAS	0.00	0.00	0.00
<i>Fidelcomiso para la Infraestructura en los Estados (FIES)</i>			
5931 01 Fideicomiso para la Infraestructura en los Estados (FIES)			
<i>Programas Sujetos a Reglas de Operación</i>			
5932 F Recursos por Ingresos Excedentes			
5932 04 Programa Nacional de Becas (RAMO 11)			
5932 13 Tratamiento de Aguas Residuales (Ramo 16)			
<i>Otros Subsidios</i>			
5933 F Recursos por Ingresos Excedentes			
5933 02 Contingencias Económicas (Ramo 23)			
5933 05 Seguro Popular (Ramo 12)			
5933 15 Programas Regionales (Ramo 23)			
5933 33 Fondo Metropolitano (Ramo 23)			

JEFE DEL ÁREA DE RECURSOS FINANCIEROS



C.P. ANCELMO RUIZ CORZO

JEFE DE LA UNIDAD DE APQYO ADMINISTRATIVO



L.A.E. EDUARDO JOSÉ CHANONA SOLÍS

APLICACIÓN DEL PRESUPUESTO FEDERAL DEVENGADO POR FUENTE DE FINANCIAMIENTO Y CAPÍTULO DE GASTO

Del 1 de Enero al 31 de Marzo del 2018

Z111 125 0 SECRETARÍA DE LA CONTRALORÍA GENERAL

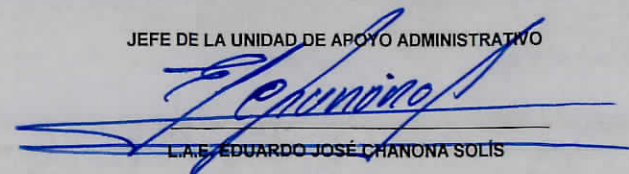
FUENTE DE FINANCIAMIENTO	CAPÍTULO DE GASTO									TOTAL
	1000	2000	3000	4000	5000	6000	7000	8000	9000	
TOTAL	21,908,832.16	359,888.41	7,153,050.68	5,073,053.73	321,093.80					34,815,918.78
PARTICIPACIONES Y APORTACIONES FEDERALES	21,908,832.16	359,888.41	7,153,050.68	5,073,053.73	321,093.80	0.00	0.00	0.00	0.00	34,815,918.78
Participaciones a Entidades Federativas (Ramo 28)	21,908,832.16	359,888.41	7,153,050.68	0.00	321,093.80					29,742,865.05
5811 Fondo General de Participaciones	21,908,832.16									21,908,832.16
5813 Participación por Impuestos Especiales			3,178,906.20		321,093.80					3,500,000.00
5814 Fondo de Fiscalización y Recaudación										0.00
5815 Fondo de Compensación		359,888.41	3,974,144.48							4,334,032.89
5816 Fondo de Extracción de Hidrocarburos										0.00
Aportaciones Federales para Entidades Federativas y Municipios (Ramo 33)										
5821 Fondo de Aportaciones para la Nómina Educativa y Gasto Operativo (FONE)										
5822 Fondo de Aportac. para los Servicios de Salud (FASSA)										
5823 Fondo de Aportac. para la Infraestructura Social (FAIS)										
5824 Fondo de Aportac. para el Fortalecimiento de los Municipios (FORTAMUN)										
5825 Fondo de Aportaciones Múltiples (FAM)										
5826 Fondo de Aportac. para la Educación Tecnológica y de Adultos (FAETA)										
5827 Fondo de Aportaciones para la Seguridad Pública (FASP)										
5828 Fondo de Aportac. para el Fortalec. de las Entidades Federativas (FAFEF)										
Convenios				5,073,053.73						5,073,053.73
5831 Pemex										
5832 Convenios de Descentralización										
5833 Convenios de Reasignación										
5834 Otros Convenios										
5845 Derechos de Inspección y Vigilancia				5,073,053.73						5,073,053.73
RECURSOS FEDERALES POR TRANSFERENCIAS	0.00	0.00	0.00	0.00	0.00	0.00	0.00	0.00	0.00	0.00
TRANSFERENCIAS, ASIGNACIONES, SUBSIDIOS Y OTRAS AYUDAS										
5931 Fideicomiso para la Infraestructura en los Estados (FIES)										
5932 Programas Sujetos a Reglas de Operación										
5933 Otros Subsidios										
5934 Fondo Regional										
5935 Fondo de Inversiones para las Entidades Federativas										
5936 Fondo de Inversión para el Combate a la Pobreza										

JEFE DEL ÁREA DE RECURSOS FINANCIEROS



C.P. ANCELMO RUÍZ CORZO

JEFE DE LA UNIDAD DE APOYO ADMINISTRATIVO



L.A.S. EDUARDO JOSÉ CHANONA SOLÍS

PRINCIPALES ADECUACIONES AL PRESUPUESTO DE EGRESOS

Del 1 de Enero al 31 de Marzo del 2018

2111 125 0 SECRETARÍA DE LA CONTRALORÍA GENERAL

PRESUPUESTO DE EGRESOS				VARIACIÓN EN RELACIÓN AL:		SUB EJERCICIO
APROBADO ANUAL	AMPLIACIONES / REDUCCIONES	MODIFICADO	DEVENGADO	APROBADO ANUAL	%	
1	2	3	4	5 = 4-1		6 = 3-4
183,304,512.82	3,500,000.00	186,804,512.82	34,815,918.78	-148,488,594.04	-81.0	151,988,594.04

Razón de la Variación del Presupuesto Devengado en Relación al Aprobado Anual

La variación en relación al aprobado anual es de (148,488,594.04) por lo que serán ministrados en los meses de Abril a Diciembre del presente ejercicio.

Razón del Subejercicio

El subejercicio de \$ 151,988,594.04; es el resultado del Presupuesto Modificado con relación al Presupuesto Devengado y que se integra de la siguiente manera: Disponible Presupuestario por un monto de \$ 128,838,429.93, recursos No Liberados por la cantidad de \$ 23,150,164.11 es importante mencionar que el Disponible Presupuestario se debe en gran parte a que los recursos serán ministrados de manera mensual por concepto de: Servicios personales y gastos de operación en los Proyectos: Administración de los recursos financieros, materiales, humanos y servicios, Promover y difundir el combate a la corrupción en la administración pública estatal e impulsar la participación ciudadana, Coordinar y programar las reuniones internas y con diversos funcionarios, autoridades y organismos del C. Secretario y recursos 5 al millar, los cuales serán devengados a través del ejercicio..

Integración del Disponible Presupuestario por Fuente de Financiamiento

5811 Fondo General de Participaciones	109,613,621.82
5813 Participación por Impuestos Especiales	0.00
5814 Fondo de Fiscalización y Recaudación	2,491,377.07
5815 Fondo de Compensación	15,614,879.11
5845 Derechos de Inspección y Vigilancia	1,118,551.93
Total Disponible	128,838,429.93

Integración del Disponible Presupuestario por Capítulo de Gasto

1000 Servicios Personales	109,613,621.82
2000 Materiales y Suministros	2,214,129.37
3000 Servicios Generales	15,892,126.81
4000 Transferencias, Asignaciones, Subsidios y Otras Ayudas	1,118,551.93
Total Disponible	128,838,429.93

JEFE DEL ÁREA DE RECURSOS FINANCIEROS

C.P. ANCELMO RUÍZ CORZO

JEFE DE LA UNIDAD DE APOYO ADMINISTRATIVO

L.A.E. EDUARDO JOSÉ CHANONA SOLÍS

GASTO DEL SECTOR PÚBLICO PRESUPUESTARIO EN CLASIFICACIÓN ECONOMICA
Del 1 de Enero al 31 de Marzo del 2018

2111 125 0 SECRETARÍA DE LA CONTRALORÍA GENERAL

CONCEPTO / CAPÍTULO DE GASTO	PRESUPUESTO DE EGRESOS						VARIACIÓN DEL DEVENGADO RESPECTO AL:			
	APROBADO ANUAL	MODIFICADO	COMPROMETIDO	DEVENGADO	EJERCIDO	PAGADO	APROBADO ANUAL	%	MODIFICADO	%
	1	2	3	4	5	6				
TOTAL	183,304,512.82	186,804,512.82	34,815,918.78	34,815,918.78	26,389,227.99	25,655,285.33	(148,488,594.04)	-81.0	(151,988,594.04)	-81.4
GASTO PROGRAMABLE	183,304,512.82	186,804,512.82	34,815,918.78	34,815,918.78	26,389,227.99	25,655,285.33	(148,488,594.04)	-81.0	(151,988,594.04)	-81.4
GASTO CORRIENTE	183,304,512.82	186,804,512.82	34,815,918.78	34,815,918.78	26,389,227.99	25,655,285.33	(148,488,594.04)	-81.0	(151,988,594.04)	-81.4
1000 Servicios Personales	131,522,453.98	131,522,453.98	21,908,832.16	21,908,832.16	17,311,453.84	17,311,453.84	(109,613,621.82)	-83.3	(109,613,621.82)	-83.3
Gasto de Operación	22,557,865.19	25,736,771.39	7,512,939.09	7,512,939.09	7,507,121.69	6,773,179.03	(15,044,926.10)	-66.7	(18,223,832.30)	-70.8
2000 Materiales y Suministros	2,713,140.09	2,574,017.78	359,888.41	359,888.41	354,071.01	244,452.93	(2,353,251.68)	-86.7	(2,214,129.37)	-86.0
3000 Servicios Generales	19,844,725.10	23,162,753.61	7,153,050.68	7,153,050.68	7,153,050.68	6,528,726.10	(12,691,674.42)	-64.0	(16,009,702.93)	-69.1
Otras Erogaciones	29,224,193.65	29,545,287.45	5,394,147.53	5,394,147.53	1,570,652.46	1,570,652.46	(23,830,046.12)	(81.54)	(24,151,139.92)	-81.7
4000 Transferencias, Asignaciones, Subsidios y Otras Ayudas	29,224,193.65	29,224,193.65	5,073,053.73	5,073,053.73	1,249,558.66	1,249,558.66	(24,151,139.92)	-82.6	(24,151,139.92)	-82.6
5000 Bienes Mueble, Inmuebles e Intangibles		321,093.80	321,093.80	321,093.80	321,093.80	321,093.80	321,093.80	N/A	0.00	0.0
7000 Inversiones Financieras y Otras Provisiones										
8000 Participaciones y Aportaciones (Aportaciones y Convenios)										
GASTO DE CAPITAL										
Inversión Pública										
1000 Servicios Personales										
2000 Materiales y Suministros										
3000 Servicios Generales										
4000 Transferencias, Asignaciones, Subsidios y Otras Ayudas										
5000 Bienes Mueble, Inmuebles e Intangibles										
6000 Inversión Pública										
7000 Inversiones Financieras y Otras Provisiones										
8000 Participaciones y Aportaciones (Aportaciones y Convenios)										
GASTO NO PROGRAMABLE										
8000 Participaciones a Municipios										
Transacciones de la Deuda Pública / Costo Financiero										
7000 Inversiones Financieras y Otras Provisiones										
9000 Deuda Pública										
9000 ADEFAS (Gasto Corriente ó Inversión)										

JEFE DEL ÁREA DE RECURSOS FINANCIEROS

C.P. ANCELMO RUIZ CORZO

JEFE DE LA UNIDAD DE APOYO ADMINISTRATIVO


L.A.E. EDUARDO JOSÉ CHAMONA SOLÍS

ANÁLISIS DEL CAPITULO 4000.- TRANSFERENCIAS, ASIGNACIONES, SUBSIDIOS Y OTRAS AYUDAS
Del 1 de Enero al 31 de Marzo del 2018


2111 125 0 SECRETARÍA DE LA CONTRALORÍA GENERAL

CONCEPTO / PARTIDA GENÉRICA / PARTIDA ESPECÍFICA	PRESUPUESTO DE EGRESOS			BENEFICIARIO	DESTINO DEL GASTO
	APROBADO ANUAL	MODIFICADO	DEVENGADO		
INSTITUCIONAL	29,224,193.65	29,224,193.65	5,073,053.73		
Gasto Corriente	29,224,193.65	29,224,193.65	5,073,053.73		
4300 Subsidios y Subvenciones	28,264,193.65	28,264,193.65	5,073,053.73		
439 Otros Subsidios	28,264,193.65	28,264,193.65	5,073,053.73		
43906 Subsidios para Servicios Personales	18,624,000.00	18,624,000.00	4,652,183.99	Empleados por contrato	Pago de sueldos al personal que presta sus servicios por contrato en los diferentes programas de esta Secretaría. (5 al millar)
43907 Subsidios para Gastos de Operación	9,640,193.65	9,640,193.65	420,869.74	Personal de las Áreas de la Secretaría de la Contraloría General	Pago de gastos de operación con recursos 5 al millar.
4400 Ayudas Sociales	960,000.00	960,000.00			
445 Ayudas Sociales a Instituciones sin Fines de Lucro	960,000.00	960,000.00			
44501 Ayudas a Instituciones sin Fines de Lucro	960,000.00	960,000.00			
TOTAL	29,224,193.65	29,224,193.65	5,073,053.73		

NOTA: La diferencia que existe entre el presupuesto modificado y devengado corresponden a recursos disponibles presupuestarios por \$ 24,151,139.92 mismo que serán ejercidos al cierre de ejercicio.


JEFE DEL ÁREA DE RECURSOS FINANCIEROS

C.P. ANCELMO RUÍZ CORZO


JEFE DE LA UNIDAD DE APOYO ADMINISTRATIVO


L.A.F. EDUARDO JOSÉ CHAVONA SOLÍS

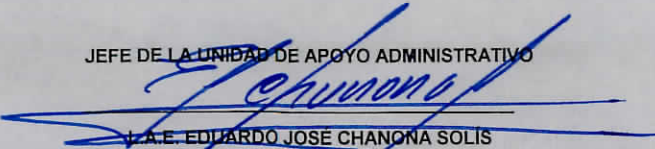
ANÁLISIS DEL CAPÍTULO 5000.- BIENES MUEBLES, INMUEBLES E INTANGIBLES

Del 1 de Enero al 31 de Marzo del 2018

2111 125 0 SECRETARÍA DE LA CONTRALORÍA GENERAL

CONCEPTO / PARTIDA GENÉRICA / PARTIDA ESPECÍFICA	PRESUPUESTO DE EGRESOS			DESTINO DEL GASTO
	APROBADO ANUAL	MODIFICADO	DEVENGADO	
INSTITUCIONAL		321,093.80	321,093.80	
Gasto de Capital Diferente a Obra Pública				
5100 Mobiliario y Equipo de Administración		321,093.80	321,093.80	
519 Otros Mobiliarios y Equipos de Administración		321,093.80	321,093.80	
51901 Equipo de Administración		321,093.80	321,093.80	12 Aire Acondicionado de UAA inverter Marca Carrier de 12,000 BTU, 5 Aire Acondicionado de UAA inverter Marca Carrier de 24,000 BTU, 1 Aire Acondicionado de UAA Inverter Marca Carrier de 48,000 BTU, 3 Aire Acondicionado de UAA Marca LG de 36,000 BTU.
TOTAL		321,093.80	321,093.80	


 JEFE DEL ÁREA DE RECURSOS FINANCIEROS
 C.P. ANCELMO RUÍZ CORZO


 JEFE DE LA UNIDAD DE APOYO ADMINISTRATIVO
 J.A.E. EDUARDO JOSÉ CHANÓN SOLÍS

RECURSOS FEDERALES 5 AL MILLAR POR PROGRAMAS Y CAPÍTULO DE GASTO

Del 1 de Enero al 31 de Marzo del 2018

2111 126 0 SECRETARÍA DE LA CONTRALORÍA GENERAL

RUBRO - PROGRAMA FEDERAL - PROYECTO ESTRATÉGICO	FF	PRESUPUESTO DE EGRESOS							TOTAL
		APROBADO	MODIFICADO	DEVENGADO					
				1000	2000	3000	4000	5000	
TOTAL 5 AL MILLAR		28,264,193.65	28,264,193.65				5,073,053.73		5,073,053.73
Revisar y Fiscalizar los Recursos Públicos		28,264,193.65	28,264,193.65				5,073,053.73		5,073,053.73
Transparentar el ejercicio de los Recursos Federales 5 al millar	5845	28,264,193.65	28,264,193.65				5,073,053.73		5,073,053.73

JEFE DEL ÁREA DE RECURSOS FINANCIEROS

C.P. ANCELMO RUIZ CORZO

JEFE DE LA UNIDAD DE APOYO ADMINISTRATIVO

L.A.E. EDUARDO JOSÉ CHANONA SOLÍS



(Pesos)

CAPÍTULOS / CONCEPTOS	PRESUPUESTO AUTORIZADO				COMPROMETIDO	DEVENGADO	EJERCIDO	PAGADO	CRÉDITO DISPONIBLE PARA COMPROMETER (Modificado-Comprometido)	CRÉDITO DISPONIBLE (Modificado-Devengado)
	PRESUPUESTO DE EGRESOS APROBADO	AMPLIACIONES	REDUCCIONES	MODIFICADO						
TOTAL	32,400,394.34	12,258,466.90	1,027,714.58	43,631,146.66	34,815,918.78	34,815,918.78	26,389,227.99	25,655,285.33	8,815,227.88	8,815,227.88
Servicios Personales.	26,947,106.67	397,382.28	0.00	27,344,488.95	21,908,832.16	21,908,832.16	17,311,453.84	17,311,453.84	5,435,656.79	5,435,656.79
Remuneraciones al Personal de Carácter Permanente.	14,091,037.68	0.00	0.00	14,091,037.68	11,557,433.16	11,557,433.16	9,237,127.21	9,237,127.21	2,533,604.52	2,533,604.52
Remuneraciones al Personal de Carácter Transitorio.	157,261.65	0.00	0.00	157,261.65	131,051.10	131,051.10	104,840.88	104,840.88	26,210.55	26,210.55
Remuneraciones Adicionales y Especiales.	8,977,900.26	0.00	0.00	8,977,900.26	7,396,339.20	7,396,339.20	5,906,618.04	5,906,618.04	1,581,561.06	1,581,561.06
Seguridad Social.	1,333,568.41	397,382.28	0.00	1,730,950.69	853,959.08	853,959.08	463,528.09	463,528.09	876,991.61	876,991.61
Otras Prestaciones Sociales y Económicas.	2,247,960.00	0.00	0.00	2,247,960.00	1,843,170.00	1,843,170.00	1,473,750.00	1,473,750.00	404,790.00	404,790.00
Pago de Estímulos a Servidores Públicos.	139,378.67	0.00	0.00	139,378.67	126,879.62	126,879.62	125,589.62	125,589.62	12,499.05	12,499.05
Materiales y Suministros.	781,035.23	0.00	139,122.31	641,912.92	359,888.41	359,888.41	354,071.01	244,452.93	282,024.51	282,024.51
Materiales de Administración, Emisión de Documentos y Artículos Oficiales.	425,292.13	0.00	104,563.00	320,729.13	148,870.97	148,870.97	148,870.97	83,852.89	171,858.16	171,858.16
Alimentos y Utensilios.	85,019.73	0.00	28,339.91	56,679.82	28,334.87	28,334.87	28,334.87	28,334.87	28,344.95	28,344.95
Materiales y Artículos de Construcción y de Reparación.	68,824.45	0.00	0.00	68,824.45	19,322.41	19,322.41	13,505.01	13,505.01	49,502.04	49,502.04
Productos Químicos, Farmacéuticos y de Laboratorio.	3,658.20	0.00	1,219.40	2,438.80	40.86	40.86	40.86	40.86	2,397.94	2,397.94
Combustibles, Lubricantes y Aditivos.	152,907.64	0.00	0.00	152,907.64	143,339.46	143,339.46	143,339.46	98,739.46	9,568.18	9,568.18
Vestuario, Blancos, Prendas de Protección y Artículos Deportivos.	5,000.00	0.00	5,000.00	0.00	0.00	0.00	0.00	0.00	0.00	0.00
Herramientas, Refacciones y Accesorios Menores.	40,333.08	0.00	0.00	40,333.08	19,979.84	19,979.84	19,979.84	19,979.84	20,353.24	20,353.24
Servicios Generales.	4,672,252.44	5,348,385.16	888,592.27	9,132,045.33	7,153,050.68	7,153,050.68	7,153,050.68	6,528,726.10	1,978,994.65	1,978,994.65
Servicios Básicos.	595,288.38	0.00	0.00	595,288.38	153,711.43	153,711.43	153,711.43	116,328.06	441,576.95	441,576.95
Servicios de Arrendamiento.	2,801,207.13	166,372.80	747,717.31	2,219,862.62	1,854,931.74	1,854,931.74	1,854,931.74	1,325,597.61	364,930.88	364,930.88
Servicios Profesionales, Científicos, Técnicos y Otros Servicios.	127,081.07	0.00	0.00	127,081.07	85,837.68	85,837.68	85,837.68	85,837.68	41,243.39	41,243.39
Servicios Financieros, Bancarios y Comerciales.	0.00	3,106.16	0.00	3,106.16	3,104.16	3,104.16	3,104.16	1,552.08	2.00	2.00
Servicios de Instalación, Reparación, Mantenimiento y Conservación.	179,649.70	5,178,906.20	0.00	5,358,555.90	4,948,487.94	4,948,487.94	4,948,487.94	4,903,809.94	410,067.96	410,067.96
Servicios de Traslado y Viáticos.	451,171.65	0.00	119,999.96	331,171.69	91,157.71	91,157.71	91,157.71	91,157.71	240,013.98	240,013.98
Servicios Oficiales.	62,625.00	0.00	20,875.00	41,750.00	0.00	0.00	0.00	0.00	41,750.00	41,750.00
Otros Servicios Generales.	455,229.51	0.00	0.00	455,229.51	15,820.02	15,820.02	15,820.02	4,443.02	439,409.49	439,409.49
Transferencias, Asignaciones, Subsidios y Otras Ayudas.	0.00	6,191,605.66	0.00	6,191,605.66	5,073,053.73	5,073,053.73	1,249,558.66	1,249,558.66	1,118,551.93	1,118,551.93
Subsidios y Subvenciones.	0.00	6,191,605.66	0.00	6,191,605.66	5,073,053.73	5,073,053.73	1,249,558.66	1,249,558.66	1,118,551.93	1,118,551.93
Ayudas Sociales.	0.00	0.00	0.00	0.00	0.00	0.00	0.00	0.00	0.00	0.00
Bienes Muebles, Inmuebles e Intangibles.	0.00	321,093.80	0.00	321,093.80	321,093.80	321,093.80	321,093.80	321,093.80	0.00	0.00
Mobiliario y Equipo de Administración.	0.00	321,093.80	0.00	321,093.80	321,093.80	321,093.80	321,093.80	321,093.80	0.00	0.00



(Pesos)

Fecha de Impresión: 06/04/2018 9:02:18 a.m.

CAPÍTULOS / CONCEPTOS	PRESUPUESTO AUTORIZADO				COMPROMETIDO	DEVENGADO	EJERCIDO	PAGADO	CRÉDITO DISPONIBLE PARA COMPROMETER (Modificado-Comprometido)	CRÉDITO DISPONIBLE (Modificado-Devengado)
	PRESUPUESTO DE EGRESOS APROBADO	AMPLIACIONES	REDUCCIONES	MODIFICADO						

C.P.C. Humberto Blanco Pedrero
Secretario de la Contraloría General



GOBIERNO CONSTITUCIONAL DEL ESTADO DE CHIAPAS


SECRETARÍA DE HACIENDA

Análisis de Partidas por Clasificación Administrativa

SISTEMA PRESUPUESTARIO 2018

(PESOS)

CIERRE MARZO 2018

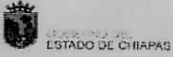


2111250 Secretaría de la Contraloría General

martes, 27 de marzo de 2018

Table with columns: UR FI FSF SSFPPS PP OA AI PT MPJO COGC GASTO TG TR FF SFTE PF CP DM, DESCRIPCIÓN, Presupuesto Aprobado, Modificación Neta, Presupuesto Modificado, Presupuesto Liberado, Presupuesto por Liberar, Presupuesto Ministrado, Presupuesto Comprometido Modificado, Presupuesto Devengado Modificado, Presupuesto Ejercido Modificado, Presupuesto Pagado Modificado, Disponibilidad Financiera Modificada, Disponible Presupuestario Modificado. Includes sub-totals for Gran Total and Total.

Handwritten signature and initials in blue ink.



GOBIERNO CONSTITUCIONAL DEL ESTADO DE CHIAPAS

SECRETARÍA DE HACIENDA

Por Capítulos, Concepto, Partida Genérica y Partida Específica por Clasificación Administrativa

SISTEMA PRESUPUESTARIO 2018

(PESOS)

CIERRE MARZO 2018



EP-03

Página 1 de 4

martes, 27 de marzo de 2018

21111250 Secretaría de la Contraloría General

CAPÍTULOS /CONCEPTOS /PARTIDAS	DESCRIPCIÓN	Presupuesto Aprobado	Modificación Neta	Presupuesto Modificado	Presupuesto Liberado	Presupuesto por Liberar	Presupuesto Ministrado	Presupuesto Comprometido Modificado	Presupuesto Devengado Modificado	Presupuesto Ejercido Modificado	Presupuesto Pagado Modificado	Disponibilidad Financiera Modificada	Disponible Presupuestario Modificado
Gran Total		183,304,512.82	3,509,800.00	186,804,512.82	163,654,348.71	23,150,164.11	43,631,146.66	34,815,918.78	34,815,918.78	26,389,227.99	25,655,285.33	17,241,918.67	128,838,429.93
INSTITUCIONALES													
1000	1100	131,522,453.98	0.00	131,522,453.98	131,522,453.98	0.00	27,344,884.95	21,908,832.16	21,908,832.16	17,311,453.84	17,311,453.84	10,633,895.11	109,613,621.82
	113	56,364,150.66	0.00	56,364,150.66	56,364,150.66	0.00	18,091,232.88	11,537,433.16	11,537,433.16	9,237,127.21	9,237,127.21	4,853,910.47	44,956,717.50
	11304	54,969,706.68	0.00	54,969,706.68	54,969,706.68	0.00	13,742,426.57	11,309,271.00	11,309,271.00	9,037,306.81	9,037,306.81	4,705,119.84	41,660,435.68
	11311	1,394,443.98	0.00	1,394,443.98	1,394,443.98	0.00	348,811.01	248,162.16	248,162.16	199,820.78	199,820.78	148,790.63	1,146,281.82
	1200	629,046.59	0.00	629,046.59	629,046.59	0.00	157,281.65	131,051.10	131,051.10	104,840.88	104,840.88	52,430.77	497,995.49
	122	629,046.59	0.00	629,046.59	629,046.59	0.00	157,281.65	131,051.10	131,051.10	104,840.88	104,840.88	52,430.77	497,995.49
	12201	629,046.59	0.00	629,046.59	629,046.59	0.00	157,281.65	131,051.10	131,051.10	104,840.88	104,840.88	52,430.77	497,995.49
	1300	54,311,962.43	0.00	54,311,962.43	54,311,962.43	0.00	8,979,709.78	7,396,339.20	7,396,339.20	5,906,618.04	5,906,618.04	3,071,282.22	46,915,623.23
	131	71,160.00	0.00	71,160.00	71,160.00	0.00	17,790.00	12,167.50	12,167.50	9,835.00	9,835.00	7,935.00	58,992.50
	13101	71,160.00	0.00	71,160.00	71,160.00	0.00	17,790.00	12,167.50	12,167.50	9,835.00	9,835.00	7,935.00	58,992.50
	132	12,428,934.47	0.00	12,428,934.47	12,428,934.47	0.00	0.00	0.00	0.00	0.00	0.00	0.00	12,428,934.47
	13201	1,417,588.26	0.00	1,417,588.26	1,417,588.26	0.00	0.00	0.00	0.00	0.00	0.00	0.00	1,417,588.26
	13202	11,009,346.21	0.00	11,009,346.21	11,009,346.21	0.00	0.00	0.00	0.00	0.00	0.00	0.00	11,009,346.21
	134	41,813,847.96	0.00	41,813,847.96	41,813,847.96	0.00	8,960,110.26	7,384,171.70	7,384,171.70	5,896,783.04	5,896,783.04	3,083,327.22	34,429,676.26
	13420	21,621,680.02	0.00	21,621,680.02	21,621,680.02	0.00	4,633,217.13	3,816,497.37	3,816,497.37	3,051,450.62	3,051,450.62	1,581,376.53	17,805,182.65
	13434	20,192,167.94	0.00	20,192,167.94	20,192,167.94	0.00	4,326,893.13	3,567,674.33	3,567,674.33	2,845,332.44	2,845,332.44	1,481,950.69	16,624,493.61
	1400	6,953,600.63	0.00	6,953,600.63	6,953,600.63	0.00	1,736,950.69	853,959.08	853,959.08	463,528.09	463,528.09	1,267,402.60	6,096,611.55
	141	5,274,677.96	0.00	5,274,677.96	5,274,677.96	0.00	1,318,669.47	846,978.46	846,978.46	463,528.09	463,528.09	855,141.38	4,427,699.50
	14103	4,811,944.23	0.00	4,811,944.23	4,811,944.23	0.00	1,202,988.08	767,315.72	767,315.72	396,513.82	396,513.82	806,472.26	4,044,628.51
	14114	239,929.04	0.00	239,929.04	239,929.04	0.00	59,982.24	41,305.37	41,305.37	34,747.10	34,747.10	25,235.14	198,637.67
	14116	222,804.69	0.00	222,804.69	222,804.69	0.00	55,791.15	38,357.37	38,357.37	32,267.17	32,267.17	23,493.98	184,947.32
	142	89,393.55	0.00	89,393.55	89,393.55	0.00	14,898.94	6,980.62	6,980.62	0.00	0.00	1,699.54	82,412.93
	14202	89,393.55	0.00	89,393.55	89,393.55	0.00	14,898.94	6,980.62	6,980.62	0.00	0.00	1,699.54	82,412.93
	144	1,589,529.12	0.00	1,589,529.12	1,589,529.12	0.00	397,382.28	0.00	0.00	0.00	0.00	397,382.28	1,589,529.12
	14401	1,589,529.12	0.00	1,589,529.12	1,589,529.12	0.00	397,382.28	0.00	0.00	0.00	0.00	397,382.28	1,589,529.12
	1500	8,991,840.00	0.00	8,991,840.00	8,991,840.00	0.00	2,247,560.00	1,843,178.00	1,843,178.00	1,473,750.00	1,473,750.00	774,110.00	7,148,679.00
	159	8,991,840.00	0.00	8,991,840.00	8,991,840.00	0.00	2,247,560.00	1,843,178.00	1,843,178.00	1,473,750.00	1,473,750.00	774,110.00	7,148,679.00
	15906	8,991,840.00	0.00	8,991,840.00	8,991,840.00	0.00	2,247,560.00	1,843,178.00	1,843,178.00	1,473,750.00	1,473,750.00	774,110.00	7,148,679.00
	1700	4,271,853.67	0.00	4,271,853.67	4,271,853.67	0.00	139,376.67	126,879.62	126,879.62	125,589.62	125,589.62	13,789.05	4,144,974.05
	171	4,271,853.67	0.00	4,271,853.67	4,271,853.67	0.00	139,376.67	126,879.62	126,879.62	125,589.62	125,589.62	13,789.05	4,144,974.05
	17102	1,239,803.67	0.00	1,239,803.67	1,239,803.67	0.00	139,376.67	126,879.62	126,879.62	125,589.62	125,589.62	13,789.05	1,132,924.05
	17103	3,032,050.00	0.00	3,032,050.00	3,032,050.00	0.00	0.00	0.00	0.00	0.00	0.00	0.00	3,032,050.00
	2000	2,713,140.09	-139,122.31	2,574,017.78	2,574,017.78	0.00	641,912.92	359,898.41	359,898.41	354,071.01	354,071.01	244,452.93	2,074,419.31
	2100	1,452,718.18	-184,543.00	1,348,155.18	1,348,155.18	0.00	326,725.13	148,870.97	148,870.97	148,870.97	148,870.97	83,852.89	1,199,284.41

GOBIERNO CONSTITUCIONAL DEL ESTADO DE CHIAPAS

SECRETARÍA DE HACIENDA

Resumen Tipo de Gasto y Partida
SISTEMA PRESUPUESTARIO 2018
(PESOS)

CIERRE MARZO 2018


EP-08


Página 1 de 5

martes, 27 de marzo de 2018

2111250 Secretaría de la Contraloría General

TIPO GASTO / CAPÍTULOS / CONCEPTOS / PARTIDAS	DESCRIPCIÓN	Presupuesto Aprobado	Modificación Neta	Presupuesto Modificado	Presupuesto Liberado	Presupuesto por Liberar	Presupuesto Ministrado	Presupuesto Comprometido Modificado	Presupuesto Devengado Modificado	Presupuesto Ejercido Modificado	Presupuesto Pagado Modificado	Disponibilidad Financiera Modificada	Disponible Presupuestario Modificado
Gran Total													
		183,304,512.82	3,500,000.00	186,804,512.82	183,654,348.71	23,150,164.11	43,631,146.66	34,815,918.78	34,815,918.78	26,349,227.99	25,655,285.33	17,241,918.67	128,834,429.93
Total Institucional		183,304,512.82	3,500,000.00	186,804,512.82	183,654,348.71	23,150,164.11	43,631,146.66	34,815,918.78	34,815,918.78	26,349,227.99	25,655,285.33	17,241,918.67	128,834,429.93
Total Inversión		0.00	0.00	0.00	0.00	0.00	0.00	0.00	0.00	0.00	0.00	0.00	0.00
Total Institucional		183,304,512.82	3,500,000.00	186,804,512.82	183,654,348.71	23,150,164.11	43,631,146.66	34,815,918.78	34,815,918.78	26,349,227.99	25,655,285.33	17,241,918.67	128,834,429.93
Inversión		0.00	0.00	0.00	0.00	0.00	0.00	0.00	0.00	0.00	0.00	0.00	0.00
1 Gasto Corriente		183,304,512.82	3,178,906.20	186,485,419.02	183,333,254.91	23,150,164.11	43,118,028.86	34,494,823.98	34,494,823.98	26,068,134.19	25,334,191.53	17,241,918.67	128,834,429.93
1000 Servicios Personales.		131,522,453.99	0.00	131,522,453.99	131,522,453.99	0.00	27,344,408.85	21,908,832.16	21,908,832.16	17,211,453.84	17,211,453.84	10,633,835.11	108,633,621.82
1100 Remuneraciones al Personal de Carácter Permanente.		56,364,150.66	0.00	56,364,150.66	56,364,150.66	0.00	14,091,037.61	11,557,433.16	11,557,433.16	9,237,127.21	9,237,127.21	4,853,910.47	44,866,717.50
111 Sueldos Base al Personal Permanente.		56,364,150.66	0.00	56,364,150.66	56,364,150.66	0.00	14,091,037.61	11,557,433.16	11,557,433.16	9,237,127.21	9,237,127.21	4,853,910.47	44,866,717.50
11304 Sueldo al Personal de Confianza.		54,969,706.68	0.00	54,969,706.68	54,969,706.68	0.00	13,742,426.67	11,309,271.00	11,309,271.00	9,037,306.83	9,037,306.83	4,765,119.94	43,660,433.68
11311 Sueldo al Personal Sindicalizado.		1,394,443.98	0.00	1,394,443.98	1,394,443.98	0.00	348,610.94	248,162.16	248,162.16	199,820.38	199,820.38	108,790.63	114,260.82
1200 Remuneraciones al Personal de Carácter Transitorio.		629,046.59	0.00	629,046.59	629,046.59	0.00	157,261.65	131,651.10	131,651.10	104,840.88	104,840.88	52,426.77	497,995.49
122 Sueldos Base al Personal Eventual.		629,046.59	0.00	629,046.59	629,046.59	0.00	157,261.65	131,651.10	131,651.10	104,840.88	104,840.88	52,426.77	497,995.49
12201 Sueldo al Personal Eventual.		629,046.59	0.00	629,046.59	629,046.59	0.00	157,261.65	131,651.10	131,651.10	104,840.88	104,840.88	52,426.77	497,995.49
1300 Remuneraciones Adicionales y Especiales.		54,311,962.43	0.00	54,311,962.43	54,311,962.43	0.00	8,977,900.25	7,396,339.20	7,396,339.20	5,906,618.94	5,906,618.94	3,071,282.22	46,915,823.23
131 Primas por Años de Servicios Efectivos Prestados.		71,160.00	0.00	71,160.00	71,160.00	0.00	17,790.00	12,167.50	12,167.50	9,835.00	9,835.00	7,955.00	58,992.50
13101 Prima Quinquenal por Años de Servicios Efectivos Prestados.		71,160.00	0.00	71,160.00	71,160.00	0.00	17,790.00	12,167.50	12,167.50	9,835.00	9,835.00	7,955.00	58,992.50
132 Primas de Vacaciones, Dominical y Gratificación de Fin de Año.		12,426,954.47	0.00	12,426,954.47	12,426,954.47	0.00	0.00	0.00	0.00	0.00	0.00	0.00	12,426,954.47
13201 Primas de Vacaciones y Dominical.		1,417,588.26	0.00	1,417,588.26	1,417,588.26	0.00	0.00	0.00	0.00	0.00	0.00	0.00	1,417,588.26
13202 Aguinaldo o Gratificación de Fin de Año.		11,009,366.21	0.00	11,009,366.21	11,009,366.21	0.00	0.00	0.00	0.00	0.00	0.00	0.00	11,009,366.21
134 Compensaciones.		41,813,847.96	0.00	41,813,847.96	41,813,847.96	0.00	8,960,116.26	7,384,171.70	7,384,171.70	5,896,783.04	5,896,783.04	3,053,327.22	34,429,676.26
13420 Compensaciones por Servicios Especiales.		21,621,680.02	0.00	21,621,680.02	21,621,680.02	0.00	4,633,217.13	3,816,497.37	3,816,497.37	3,051,450.66	3,051,450.66	1,581,766.53	17,695,152.65
13434 Compensación Complementaria por Servicios Especiales.		20,192,167.94	0.00	20,192,167.94	20,192,167.94	0.00	4,326,899.13	3,567,674.33	3,567,674.33	2,845,332.44	2,845,332.44	1,471,560.69	16,624,493.61
1400 Seguridad Social.		6,953,600.63	0.00	6,953,600.63	6,953,600.63	0.00	1,730,950.69	853,959.08	853,959.08	463,528.09	463,528.09	1,267,422.60	6,098,413.50
141 Aportaciones de Seguridad Social.		5,274,677.96	0.00	5,274,677.96	5,274,677.96	0.00	1,318,658.47	846,578.46	846,578.46	463,528.09	463,528.09	855,141.38	4,427,699.50
14103 Aportaciones al IMSS.		4,811,944.23	0.00	4,811,944.23	4,811,944.23	0.00	1,202,060.08	767,315.72	767,315.72	396,513.82	396,513.82	806,472.26	4,044,626.11
14114 Aportaciones al ISSTECH.		238,928.04	0.00	238,928.04	238,928.04	0.00	56,982.24	41,365.37	41,365.37	34,747.10	34,747.10	25,335.11	196,623.67
14116 Aportaciones de Seguridad Social.		222,804.69	0.00	222,804.69	222,804.69	0.00	55,701.15	38,357.37	38,357.37	32,267.17	32,267.17	33,433.98	184,447.22
142 Aportaciones a Fondos de Vivienda.		89,393.55	0.00	89,393.55	89,393.55	0.00	14,898.94	6,980.62	6,980.62	0.00	0.00	14,898.94	82,412.61
14202 Aportaciones al INFONAVIT.		89,393.55	0.00	89,393.55	89,393.55	0.00	14,898.94	6,980.62	6,980.62	0.00	0.00	14,898.94	82,412.61
144 Aportaciones para Seguros.		1,589,529.12	0.00	1,589,529.12	1,589,529.12	0.00	397,382.28	0.00	0.00	0.00	0.00	397,382.28	1,589,529.12
14401 Cuentas para el Seguro de Vida.		1,589,529.12	0.00	1,589,529.12	1,589,529.12	0.00	397,382.28	0.00	0.00	0.00	0.00	397,382.28	1,589,529.12
1500 Otras Prestaciones Sociales y Económicas.		8,991,840.00	0.00	8,991,840.00	8,991,840.00	0.00	2,247,966.00	1,843,170.00	1,843,170.00	1,473,750.00	1,473,750.00	774,210.00	7,186,870.00
159 Otras Prestaciones Sociales y Económicas.		8,991,840.00	0.00	8,991,840.00	8,991,840.00	0.00	2,247,966.00	1,843,170.00	1,843,170.00	1,473,750.00	1,473,750.00	774,210.00	7,186,870.00





GOBIERNO CONSTITUCIONAL DEL ESTADO DE CHIAPAS

SECRETARÍA DE HACIENDA

Recurso Federales - Fondo General de Participaciones (Clasificación Administrativa)

SISTEMA PRESUPUESTARIO 2018

(PESOS)

CIERRE MARZO 2018



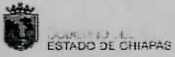
EP-5811

Página 1 de 20

martes, 27 de marzo de 2018

21111250 Secretaría de la Contraloría General

UR	FI	FUN	SF	SFPF	PP	OA	AI	PT	MPIO	COGC	GASTO	TG	TR	FF	SFTE	DESCRIPCIÓN	Presupuesto Aprobado	Modificación Neta	Presupuesto Modificado	Presupuesto Liberado	Presupuesto por Liberar	Presupuesto Ministrado	Presupuesto Comprometido Modificado	Presupuesto Devengado Modificado	Presupuesto Ejercido Modificado	Presupuesto Pagado Modificado	Disponibilidad Financiera Modificada	Disponible Presupuestario Modificado
Gran Total																	131,522,453.98	0.00	131,522,453.98	131,522,453.98	0.00	27,344,488.95	21,908,832.16	21,908,832.16	17,311,453.84	17,311,453.84	10,833,035.11	109,613,621.82
Total																	131,522,453.98	0.00	131,522,453.98	131,522,453.98	0.00	27,344,488.95	21,908,832.16	21,908,832.16	17,311,453.84	17,311,453.84	10,833,035.11	109,613,621.82
TOTAL FUENTE DE FINANCIAMIENTO																	131,522,453.98	0.00	131,522,453.98	131,522,453.98	0.00	27,344,488.95	21,908,832.16	21,908,832.16	17,311,453.84	17,311,453.84	10,833,035.11	109,613,621.82
TOTAL GLOBAL FUNCIÓN 3 Coordinación de la política de gobierno																	131,522,453.98	0.00	131,522,453.98	131,522,453.98	0.00	27,344,488.95	21,908,832.16	21,908,832.16	17,311,453.84	17,311,453.84	10,833,035.11	109,613,621.82
TOTAL GLOBAL SUBFUENTE DE FINANCIAMIENTO H Recursos por Reducciones en Otras Previsiones (Recursos del Ejercicio S)																	0.00	0.00	0.00	0.00	0.00	0.00	0.00	0.00	0.00	0.00	0.00	0.00
INSTITUCIONALES																	0.00	0.00	0.00	0.00	0.00	0.00	0.00	0.00	0.00	0.00	0.00	0.00
21 Unidad de Apoyo Administrativo																	0.00	0.00	0.00	0.00	0.00	0.00	0.00	0.00	0.00	0.00	0.00	0.00
21 1 Gobierno																	0.00	0.00	0.00	0.00	0.00	0.00	0.00	0.00	0.00	0.00	0.00	0.00
21 1 3 Coordinación de la política de gobierno																	0.00	0.00	0.00	0.00	0.00	0.00	0.00	0.00	0.00	0.00	0.00	0.00
21 1 3 4 Función pública																	0.00	0.00	0.00	0.00	0.00	0.00	0.00	0.00	0.00	0.00	0.00	0.00
21 1 3 4 1 Función pública																	0.00	0.00	0.00	0.00	0.00	0.00	0.00	0.00	0.00	0.00	0.00	0.00
21 1 3 4 1 H Programa Sectorial de Función Pública																	0.00	0.00	0.00	0.00	0.00	0.00	0.00	0.00	0.00	0.00	0.00	0.00
21 1 3 4 1 H 067 Programa de impulso a la transparencia y rendición de cuentas, a través de la participación ciudadana y la modernización administrativa y tecnológica																	0.00	0.00	0.00	0.00	0.00	0.00	0.00	0.00	0.00	0.00	0.00	0.00
21 1 3 4 1 H 067 01 Asignación Normal																	0.00	0.00	0.00	0.00	0.00	0.00	0.00	0.00	0.00	0.00	0.00	0.00
21 1 3 4 1 H 067 01 S01 Servicios de apoyo administrativo																	0.00	0.00	0.00	0.00	0.00	0.00	0.00	0.00	0.00	0.00	0.00	0.00
21 1 3 4 1 H 067 01 S01 A001 Administración de los recursos financieros, materiales, humanos y servicios.																	0.00	0.00	0.00	0.00	0.00	0.00	0.00	0.00	0.00	0.00	0.00	0.00
21 1 3 4 1 H 067 01 S01 A001 000 Cobertura Estatal																	0.00	0.00	0.00	0.00	0.00	0.00	0.00	0.00	0.00	0.00	0.00	0.00
21 1 3 4 1 H 067 01 S01 A001 000 0 3000 Servicios Generales.																	0.00	0.00	0.00	0.00	0.00	0.00	0.00	0.00	0.00	0.00	0.00	0.00
21 1 3 4 1 H 067 01 S01 A001 000 0 3500 Servicios de Instalación, Reparación, Mantenimiento y Conservación.																	0.00	0.00	0.00	0.00	0.00	0.00	0.00	0.00	0.00	0.00	0.00	0.00
21 1 3 4 1 H 067 01 S01 A001 000 0 351 Conservación y Mantenimiento Menor de Inmuebles.																	0.00	0.00	0.00	0.00	0.00	0.00	0.00	0.00	0.00	0.00	0.00	0.00
21 1 3 4 1 H 067 01 S01 A001 000 0 35106 1 1 S811 H 1 Conservación y Mantenimiento Menor de Inmuebles.																	0.00	0.00	0.00	0.00	0.00	0.00	0.00	0.00	0.00	0.00	0.00	0.00
21 1 3 4 1 H 067 01 S01 A001 000 0 5000 Bienes Muebles, Inmuebles e Intangibles.																	0.00	0.00	0.00	0.00	0.00	0.00	0.00	0.00	0.00	0.00	0.00	0.00
21 1 3 4 1 H 067 01 S01 A001 000 0 5100 Mobiliario y Equipo de Administración.																	0.00	0.00	0.00	0.00	0.00	0.00	0.00	0.00	0.00	0.00	0.00	0.00
21 1 3 4 1 H 067 01 S01 A001 000 0 519 Otros Mobiliarios y Equipos de Administración.																	0.00	0.00	0.00	0.00	0.00	0.00	0.00	0.00	0.00	0.00	0.00	0.00
21 1 3 4 1 H 067 01 S01 A001 000 0 51901 2 1 S811 H 1 Equipo de Administración.																	0.00	0.00	0.00	0.00	0.00	0.00	0.00	0.00	0.00	0.00	0.00	0.00
TOTAL GLOBAL SUBFUENTE DE FINANCIAMIENTO S Recursos del Ejercicio																	131,522,453.98	0.00	131,522,453.98	131,522,453.98	0.00	27,344,488.95	21,908,832.16	21,908,832.16	17,311,453.84	17,311,453.84	10,833,035.11	109,613,621.82
INSTITUCIONALES																	131,522,453.98	0.00	131,522,453.98	131,522,453.98	0.00	27,344,488.95	21,908,832.16	21,908,832.16	17,311,453.84	17,311,453.84	10,833,035.11	109,613,621.82
01 Coordinación de Comisarios y Despachos Externos																	1,669,584.30	0.00	1,669,584.30	1,669,584.30	0.00	218,490.42	180,091.12	180,091.12	141,673.97	141,673.97	76,816.45	899,493.18
01 1 Gobierno																	1,669,584.30	0.00	1,669,584.30	1,669,584.30	0.00	218,490.42	180,091.12	180,091.12	141,673.97	141,673.97	76,816.45	899,493.18
01 1 3 Coordinación de la política de gobierno																	1,669,584.30	0.00	1,669,584.30	1,669,584.30	0.00	218,490.42	180,091.12	180,091.12	141,673.97	141,673.97	76,816.45	899,493.18
01 1 3 4 Función pública																	1,669,584.30	0.00	1,669,584.30	1,669,584.30	0.00	218,490.42	180,091.12	180,091.12	141,673.97	141,673.97	76,816.45	899,493.18
01 1 3 4 1 Función pública																	1,669,584.30	0.00	1,669,584.30	1,669,584.30	0.00	218,490.42	180,091.12	180,091.12	141,673.97	141,673.97	76,816.45	899,493.18
01 1 3 4 1 H Programa Sectorial de Función Pública																	1,669,584.30	0.00	1,669,584.30	1,669,584.30	0.00	218,490.42	180,091.12	180,091.12	141,673.97	141,673.97	76,816.45	899,493.18
01 1 3 4 1 H 067 Programa de impulso a la transparencia y rendición de cuentas, a través de la participación ciudadana y la modernización administrativa y tecnológica																	1,669,584.30	0.00	1,669,584.30	1,669,584.30	0.00	218,490.42	180,091.12	180,091.12	141,673.97	141,673.97	76,816.45	899,493.18
01 1 3 4 1 H 067 01 Asignación Normal																	1,669,584.30	0.00	1,669,584.30	1,669,584.30	0.00	218,490.42	180,091.12	180,091.12	141,673.97	141,673.97	76,816.45	899,493.18



GOBIERNO CONSTITUCIONAL DEL ESTADO DE CHIAPAS SECRETARÍA DE HACIENDA



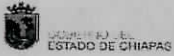
Recurso Federales - Participación por Impuestos Especiales (Clasificación Administrativa)
SISTEMA PRESUPUESTARIO 2018
(PESOS)
CIERRE MARZO 2018

EP-5813

Página 1 de 1
martes, 27 de marzo de 2018

21111250 Secretaría de la Contraloría General

UR	FI	FUN	SF	SSFP5	PP	OA	AI	PT	MPIO	COGC	GASTO	TG	TR	FF	SFTE	DESCRIPCIÓN	Presupuesto Aprobado	Modificación Neta	Presupuesto Modificado	Presupuesto Liberado	Presupuesto por Liberar	Presupuesto Ministrado	Presupuesto Comprometido Modificado	Presupuesto Devengado Modificado	Presupuesto Ejercido Modificado	Presupuesto Pagado Modificado	Disponibilidad Financiera Modificada	Disponible Presupuestario Modificado					
Gran Total																	0.00	3,500,000.00	3,500,000.00	3,500,000.00	0.00	3,500,000.00	3,500,000.00	3,500,000.00	3,500,000.00	3,500,000.00	3,500,000.00	3,500,000.00	3,500,000.00	3,500,000.00	3,500,000.00	0.00	0.00
Total																	0.00	3,500,000.00	3,500,000.00	3,500,000.00	0.00	3,500,000.00	3,500,000.00	3,500,000.00	3,500,000.00	3,500,000.00	3,500,000.00	3,500,000.00	3,500,000.00	3,500,000.00	3,500,000.00	0.00	0.00
TOTAL FUENTE DE FINANCIAMIENTO																	0.00	3,500,000.00	3,500,000.00	3,500,000.00	0.00	3,500,000.00	3,500,000.00	3,500,000.00	3,500,000.00	3,500,000.00	3,500,000.00	3,500,000.00	3,500,000.00	3,500,000.00	3,500,000.00	0.00	0.00
TOTAL GLOBAL FUNCIÓN 3 Coordinación de la política de gobierno																	0.00	3,500,000.00	3,500,000.00	3,500,000.00	0.00	3,500,000.00	3,500,000.00	3,500,000.00	3,500,000.00	3,500,000.00	3,500,000.00	3,500,000.00	3,500,000.00	3,500,000.00	3,500,000.00	0.00	0.00
TOTAL GLOBAL SUBFUENTE DE FINANCIAMIENTO B Economías de Ejercicios Anteriores																	0.00	3,500,000.00	3,500,000.00	3,500,000.00	0.00	3,500,000.00	3,500,000.00	3,500,000.00	3,500,000.00	3,500,000.00	3,500,000.00	3,500,000.00	3,500,000.00	3,500,000.00	3,500,000.00	0.00	0.00
INSTITUCIONALES																	0.00	3,500,000.00	3,500,000.00	3,500,000.00	0.00	3,500,000.00	3,500,000.00	3,500,000.00	3,500,000.00	3,500,000.00	3,500,000.00	3,500,000.00	3,500,000.00	3,500,000.00	3,500,000.00	0.00	0.00
21 Unidad de Apoyo Administrativo																	0.00	3,500,000.00	3,500,000.00	3,500,000.00	0.00	3,500,000.00	3,500,000.00	3,500,000.00	3,500,000.00	3,500,000.00	3,500,000.00	3,500,000.00	3,500,000.00	3,500,000.00	3,500,000.00	0.00	0.00
21 1 Gobierno																	0.00	3,500,000.00	3,500,000.00	3,500,000.00	0.00	3,500,000.00	3,500,000.00	3,500,000.00	3,500,000.00	3,500,000.00	3,500,000.00	3,500,000.00	3,500,000.00	3,500,000.00	3,500,000.00	0.00	0.00
21 1 3 Coordinación de la política de gobierno																	0.00	3,500,000.00	3,500,000.00	3,500,000.00	0.00	3,500,000.00	3,500,000.00	3,500,000.00	3,500,000.00	3,500,000.00	3,500,000.00	3,500,000.00	3,500,000.00	3,500,000.00	3,500,000.00	0.00	0.00
21 1 3 4 Función pública																	0.00	3,500,000.00	3,500,000.00	3,500,000.00	0.00	3,500,000.00	3,500,000.00	3,500,000.00	3,500,000.00	3,500,000.00	3,500,000.00	3,500,000.00	3,500,000.00	3,500,000.00	3,500,000.00	0.00	0.00
21 1 3 4 1 Función pública																	0.00	3,500,000.00	3,500,000.00	3,500,000.00	0.00	3,500,000.00	3,500,000.00	3,500,000.00	3,500,000.00	3,500,000.00	3,500,000.00	3,500,000.00	3,500,000.00	3,500,000.00	3,500,000.00	0.00	0.00
21 1 3 4 1 H Programa Sectorial de Función Pública																	0.00	3,500,000.00	3,500,000.00	3,500,000.00	0.00	3,500,000.00	3,500,000.00	3,500,000.00	3,500,000.00	3,500,000.00	3,500,000.00	3,500,000.00	3,500,000.00	3,500,000.00	3,500,000.00	0.00	0.00
21 1 3 4 1 H 067 Programa de impulso a la transparencia y rendición de cuentas, a través de la participación ciudadana y la modernización administrativa y tecnológica																	0.00	3,500,000.00	3,500,000.00	3,500,000.00	0.00	3,500,000.00	3,500,000.00	3,500,000.00	3,500,000.00	3,500,000.00	3,500,000.00	3,500,000.00	3,500,000.00	3,500,000.00	3,500,000.00	0.00	0.00
21 1 3 4 1 H 067 01 Asignación Normal																	0.00	3,500,000.00	3,500,000.00	3,500,000.00	0.00	3,500,000.00	3,500,000.00	3,500,000.00	3,500,000.00	3,500,000.00	3,500,000.00	3,500,000.00	3,500,000.00	3,500,000.00	3,500,000.00	0.00	0.00
21 1 3 4 1 H 067 01 S01 Servicios de apoyo administrativo																	0.00	3,500,000.00	3,500,000.00	3,500,000.00	0.00	3,500,000.00	3,500,000.00	3,500,000.00	3,500,000.00	3,500,000.00	3,500,000.00	3,500,000.00	3,500,000.00	3,500,000.00	3,500,000.00	0.00	0.00
21 1 3 4 1 H 067 01 S01 A001 Administración de los recursos financieros, materiales, humanos y servicios.																	0.00	3,500,000.00	3,500,000.00	3,500,000.00	0.00	3,500,000.00	3,500,000.00	3,500,000.00	3,500,000.00	3,500,000.00	3,500,000.00	3,500,000.00	3,500,000.00	3,500,000.00	3,500,000.00	0.00	0.00
21 1 3 4 1 H 067 01 S01 A001 000 Cobertura Estatal																	0.00	3,500,000.00	3,500,000.00	3,500,000.00	0.00	3,500,000.00	3,500,000.00	3,500,000.00	3,500,000.00	3,500,000.00	3,500,000.00	3,500,000.00	3,500,000.00	3,500,000.00	3,500,000.00	0.00	0.00
21 1 3 4 1 H 067 01 S01 A001 000 0 3000 Servicios Generales.																	0.00	3,178,966.28	3,178,966.28	3,178,966.28	0.00	3,178,966.28	3,178,966.28	3,178,966.28	3,178,966.28	3,178,966.28	3,178,966.28	3,178,966.28	3,178,966.28	3,178,966.28	3,178,966.28	0.00	0.00
21 1 3 4 1 H 067 01 S01 A001 000 0 3500 Servicios de Instalación, Reparación, Mantenimiento y Conservación.																	0.00	3,178,966.28	3,178,966.28	3,178,966.28	0.00	3,178,966.28	3,178,966.28	3,178,966.28	3,178,966.28	3,178,966.28	3,178,966.28	3,178,966.28	3,178,966.28	3,178,966.28	3,178,966.28	0.00	0.00
21 1 3 4 1 H 067 01 S01 A001 000 0 351 Conservación y Mantenimiento Menor de Inmuebles.																	0.00	3,178,966.28	3,178,966.28	3,178,966.28	0.00	3,178,966.28	3,178,966.28	3,178,966.28	3,178,966.28	3,178,966.28	3,178,966.28	3,178,966.28	3,178,966.28	3,178,966.28	3,178,966.28	0.00	0.00
21 1 3 4 1 H 067 01 S01 A001 000 0 35106 1 1 5813 B 1 Conservación y Mantenimiento Menor de Inmuebles.																	0.00	3,178,966.28	3,178,966.28	3,178,966.28	0.00	3,178,966.28	3,178,966.28	3,178,966.28	3,178,966.28	3,178,966.28	3,178,966.28	3,178,966.28	3,178,966.28	3,178,966.28	3,178,966.28	0.00	0.00
21 1 3 4 1 H 067 01 S01 A001 000 0 5000 Bienes Muebles, Inmuebles e Intangibles.																	0.00	321,093.80	321,093.80	321,093.80	0.00	321,093.80	321,093.80	321,093.80	321,093.80	321,093.80	321,093.80	321,093.80	321,093.80	321,093.80	321,093.80	0.00	0.00
21 1 3 4 1 H 067 01 S01 A001 000 0 5100 Mobiliario y Equipo de Administración.																	0.00	321,093.80	321,093.80	321,093.80	0.00	321,093.80	321,093.80	321,093.80	321,093.80	321,093.80	321,093.80	321,093.80	321,093.80	321,093.80	321,093.80	0.00	0.00
21 1 3 4 1 H 067 01 S01 A001 000 0 519 Otros Mobiliarios y Equipos de Administración.																	0.00	321,093.80	321,093.80	321,093.80	0.00	321,093.80	321,093.80	321,093.80	321,093.80	321,093.80	321,093.80	321,093.80	321,093.80	321,093.80	321,093.80	0.00	0.00
21 1 3 4 1 H 067 01 S01 A001 000 0 51901 2 1 5813 B 1 Equipo de Administración.																	0.00	321,093.80	321,093.80	321,093.80	0.00	321,093.80	321,093.80	321,093.80	321,093.80	321,093.80	321,093.80	321,093.80	321,093.80	321,093.80	321,093.80	0.00	0.00



GOBIERNO CONSTITUCIONAL DEL ESTADO DE CHIAPAS
SECRETARÍA DE HACIENDA



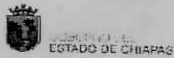
Recurso Federales - Fondo de Fiscalización y Recaudación (Clasificación Administrativa)
SISTEMA PRESUPUESTARIO 2018
 (PESOS)
 CIERRE MARZO 2018

EP-5814

Página 1 de 11
 martes, 27 de marzo de 2018

21111250 Secretaría de la Contraloría General

UR FI FUN SF SSF PS PP OA AI PT MP IO CO GC GASTO TG TR FF SF TE	DESCRIPCIÓN	Presupuesto Aprobado	Modificación Neta	Presupuesto Modificado	Presupuesto Liberado	Presupuesto por Liberar	Presupuesto Ministrado	Presupuesto Comprometido Modificado	Presupuesto Devengado Modificado	Presupuesto Ejercido Modificado	Presupuesto Pagado Modificado	Disponibilidad Financiera Modificada	Disponibilidad Presupuestaria Modificada
Gran Total		2,491,377.07	0.00	2,491,377.07	2,491,377.07	0.00	415,228.51	0.00	0.00	0.00	0.00	415,228.51	2,491,377.07
Total		2,491,377.07	0.00	2,491,377.07	2,491,377.07	0.00	415,228.51	0.00	0.00	0.00	0.00	415,228.51	2,491,377.07
TOTAL FUENTE DE FINANCIAMIENTO		2,491,377.07	0.00	2,491,377.07	2,491,377.07	0.00	415,228.51	0.00	0.00	0.00	0.00	415,228.51	2,491,377.07
TOTAL GLOBAL FUNCIÓN 3 Coordinación de la política de gobierno		2,491,377.07	0.00	2,491,377.07	2,491,377.07	0.00	415,228.51	0.00	0.00	0.00	0.00	415,228.51	2,491,377.07
TOTAL GLOBAL SUBFUENTE DE FINANCIAMIENTO 5 Recursos del Ejercicio		2,491,377.07	0.00	2,491,377.07	2,491,377.07	0.00	415,228.51	0.00	0.00	0.00	0.00	415,228.51	2,491,377.07
INSTITUCIONALES													
01	Coordinación de Comisarios y Despachos Externos	20,391.17	0.00	20,391.17	20,391.17	0.00	3,398.53	0.00	0.00	0.00	0.00	3,398.53	20,391.17
01 1	Gobierno	20,391.17	0.00	20,391.17	20,391.17	0.00	3,398.53	0.00	0.00	0.00	0.00	3,398.53	20,391.17
01 1 3	Coordinación de la política de gobierno	20,391.17	0.00	20,391.17	20,391.17	0.00	3,398.53	0.00	0.00	0.00	0.00	3,398.53	20,391.17
01 1 3 4	Función pública	20,391.17	0.00	20,391.17	20,391.17	0.00	3,398.53	0.00	0.00	0.00	0.00	3,398.53	20,391.17
01 1 3 4 1	Función pública	20,391.17	0.00	20,391.17	20,391.17	0.00	3,398.53	0.00	0.00	0.00	0.00	3,398.53	20,391.17
01 1 3 4 1 H	Programa Sectorial de Función Pública	20,391.17	0.00	20,391.17	20,391.17	0.00	3,398.53	0.00	0.00	0.00	0.00	3,398.53	20,391.17
01 1 3 4 1 H 067	Programa de impulso a la transparencia y rendición de cuentas, a través de la participación ciudadana y la modernización administrativa y tecnológica	20,391.17	0.00	20,391.17	20,391.17	0.00	3,398.53	0.00	0.00	0.00	0.00	3,398.53	20,391.17
01 1 3 4 1 H 067 01	Asignación Normal	20,391.17	0.00	20,391.17	20,391.17	0.00	3,398.53	0.00	0.00	0.00	0.00	3,398.53	20,391.17
01 1 3 4 1 H 067 01 R08	Revisar y fiscalizar los recursos públicos	20,391.17	0.00	20,391.17	20,391.17	0.00	3,398.53	0.00	0.00	0.00	0.00	3,398.53	20,391.17
01 1 3 4 1 H 067 01 R08 A001	Prevenir y vigilar el ejercicio de los recursos autorizados a las Entidades del Gobierno del Estado	20,391.17	0.00	20,391.17	20,391.17	0.00	3,398.53	0.00	0.00	0.00	0.00	3,398.53	20,391.17
01 1 3 4 1 H 067 01 R08 A001 000	Cobertura Estabil	20,391.17	0.00	20,391.17	20,391.17	0.00	3,398.53	0.00	0.00	0.00	0.00	3,398.53	20,391.17
01 1 3 4 1 H 067 01 R08 A001 000 1 3000	Servicios Generales.	20,391.17	0.00	20,391.17	20,391.17	0.00	3,398.53	0.00	0.00	0.00	0.00	3,398.53	20,391.17
01 1 3 4 1 H 067 01 R08 A001 000 1 3900	Otros Servicios Generales.	20,391.17	0.00	20,391.17	20,391.17	0.00	3,398.53	0.00	0.00	0.00	0.00	3,398.53	20,391.17
01 1 3 4 1 H 067 01 R08 A001 000 1 398	Impuesto Sobre Nóminas y Otros que se Deriven de una Relación Laboral.	20,391.17	0.00	20,391.17	20,391.17	0.00	3,398.53	0.00	0.00	0.00	0.00	3,398.53	20,391.17
01 1 3 4 1 H 067 01 R08 A001 000 1 39801 1 1 5814 5 2	Impuesto Sobre Nóminas y Otros que se Deriven de una Relación Laboral.	20,391.17	0.00	20,391.17	20,391.17	0.00	3,398.53	0.00	0.00	0.00	0.00	3,398.53	20,391.17
02	Secretaría Particular	41,749.70	0.00	41,749.70	41,749.70	0.00	6,958.28	0.00	0.00	0.00	0.00	6,958.28	41,749.70
02 1	Gobierno	41,749.70	0.00	41,749.70	41,749.70	0.00	6,958.28	0.00	0.00	0.00	0.00	6,958.28	41,749.70
02 1 3	Coordinación de la política de gobierno	41,749.70	0.00	41,749.70	41,749.70	0.00	6,958.28	0.00	0.00	0.00	0.00	6,958.28	41,749.70
02 1 3 4	Función pública	41,749.70	0.00	41,749.70	41,749.70	0.00	6,958.28	0.00	0.00	0.00	0.00	6,958.28	41,749.70
02 1 3 4 1	Función pública	41,749.70	0.00	41,749.70	41,749.70	0.00	6,958.28	0.00	0.00	0.00	0.00	6,958.28	41,749.70
02 1 3 4 1 H	Programa Sectorial de Función Pública	41,749.70	0.00	41,749.70	41,749.70	0.00	6,958.28	0.00	0.00	0.00	0.00	6,958.28	41,749.70
02 1 3 4 1 H 067	Programa de impulso a la transparencia y rendición de cuentas, a través de la participación ciudadana y la modernización administrativa y tecnológica	41,749.70	0.00	41,749.70	41,749.70	0.00	6,958.28	0.00	0.00	0.00	0.00	6,958.28	41,749.70
02 1 3 4 1 H 067 01	Asignación Normal	41,749.70	0.00	41,749.70	41,749.70	0.00	6,958.28	0.00	0.00	0.00	0.00	6,958.28	41,749.70
02 1 3 4 1 H 067 01 D01	Dar apoyo de organización y logística.	41,749.70	0.00	41,749.70	41,749.70	0.00	6,958.28	0.00	0.00	0.00	0.00	6,958.28	41,749.70
02 1 3 4 1 H 067 01 D01 A001	Coordinar a través de gestiones administrativas el proceso de atención de la documentación signada al C. Secretario	41,749.70	0.00	41,749.70	41,749.70	0.00	6,958.28	0.00	0.00	0.00	0.00	6,958.28	41,749.70
02 1 3 4 1 H 067 01 D01 A001 000	Cobertura Estabil	41,749.70	0.00	41,749.70	41,749.70	0.00	6,958.28	0.00	0.00	0.00	0.00	6,958.28	41,749.70
02 1 3 4 1 H 067 01 D01 A001 000 1 3000	Servicios Generales.	41,749.70	0.00	41,749.70	41,749.70	0.00	6,958.28	0.00	0.00	0.00	0.00	6,958.28	41,749.70
02 1 3 4 1 H 067 01 D01 A001 000 1 3900	Otros Servicios Generales.	41,749.70	0.00	41,749.70	41,749.70	0.00	6,958.28	0.00	0.00	0.00	0.00	6,958.28	41,749.70



GOBIERNO CONSTITUCIONAL DEL ESTADO DE CHIAPAS
SECRETARÍA DE HACIENDA



Otros Recursos - Derechos de Inspección y Vigilancia (Clasificación Administrativa)
SISTEMA PRESUPUESTARIO 2018
(PESOS)
CIERRE MARZO 2018

EP-5845

21111250 Secretaría de la Contraloría General

Página 1 de 1
martes, 27 de marzo de 2018

UR	FI	FUN	SF	SSFP	PP	DA	AI	PT	MPIO	COGC	GASTO	TG	TR	FF	SFTE	DESCRIPCIÓN	Presupuesto Aprobado	Modificación Neta	Presupuesto Modificado	Presupuesto Liberado	Presupuesto por Liberar	Presupuesto Ministrado	Presupuesto Comprometido Modificado	Presupuesto Devengado Modificado	Presupuesto Ejercido Modificado	Presupuesto Pagado Modificado	Disponibilidad Financiera Modificada	Disponible Presupuestario Modificado
Gran Total																	28,264,193.65	0.00	28,264,193.65	6,191,605.66	22,072,587.99	6,191,605.66	5,073,053.73	5,073,053.73	1,249,558.66	1,249,558.66	4,942,047.00	1,118,551.93
Total																	28,264,193.65	0.00	28,264,193.65	6,191,605.66	22,072,587.99	6,191,605.66	5,073,053.73	5,073,053.73	1,249,558.66	1,249,558.66	4,942,047.00	1,118,551.93
TOTAL FUENTE DE FINANCIAMIENTO																	28,264,193.65	0.00	28,264,193.65	6,191,605.66	22,072,587.99	6,191,605.66	5,073,053.73	5,073,053.73	1,249,558.66	1,249,558.66	4,942,047.00	1,118,551.93
TOTAL GLOBAL FUNCIÓN 3 Coordinación de la política de gobierno																	28,264,193.65	0.00	28,264,193.65	6,191,605.66	22,072,587.99	6,191,605.66	5,073,053.73	5,073,053.73	1,249,558.66	1,249,558.66	4,942,047.00	1,118,551.93
TOTAL GLOBAL SUBFUENTE DE FINANCIAMIENTO 5 Recursos del Ejercicio																	28,264,193.65	0.00	28,264,193.65	6,191,605.66	22,072,587.99	6,191,605.66	5,073,053.73	5,073,053.73	1,249,558.66	1,249,558.66	4,942,047.00	1,118,551.93
INSTITUCIONALES																	28,264,193.65	0.00	28,264,193.65	6,191,605.66	22,072,587.99	6,191,605.66	5,073,053.73	5,073,053.73	1,249,558.66	1,249,558.66	4,942,047.00	1,118,551.93
21	Unidad de Apoyo Administrativo																28,264,193.65	0.00	28,264,193.65	6,191,605.66	22,072,587.99	6,191,605.66	5,073,053.73	5,073,053.73	1,249,558.66	1,249,558.66	4,942,047.00	1,118,551.93
21 1	Gobierno																28,264,193.65	0.00	28,264,193.65	6,191,605.66	22,072,587.99	6,191,605.66	5,073,053.73	5,073,053.73	1,249,558.66	1,249,558.66	4,942,047.00	1,118,551.93
21 1 3	Coordinación de la política de gobierno																28,264,193.65	0.00	28,264,193.65	6,191,605.66	22,072,587.99	6,191,605.66	5,073,053.73	5,073,053.73	1,249,558.66	1,249,558.66	4,942,047.00	1,118,551.93
21 1 3 4	Función pública																28,264,193.65	0.00	28,264,193.65	6,191,605.66	22,072,587.99	6,191,605.66	5,073,053.73	5,073,053.73	1,249,558.66	1,249,558.66	4,942,047.00	1,118,551.93
21 1 3 4 1	Función pública																28,264,193.65	0.00	28,264,193.65	6,191,605.66	22,072,587.99	6,191,605.66	5,073,053.73	5,073,053.73	1,249,558.66	1,249,558.66	4,942,047.00	1,118,551.93
21 1 3 4 1 H	Programa Sectorial de Función Pública																28,264,193.65	0.00	28,264,193.65	6,191,605.66	22,072,587.99	6,191,605.66	5,073,053.73	5,073,053.73	1,249,558.66	1,249,558.66	4,942,047.00	1,118,551.93
21 1 3 4 1 H 067	Programa de impulso a la transparencia y rendición de cuentas, a través de la participación ciudadana y la modernización administrativa y tecnológica																28,264,193.65	0.00	28,264,193.65	6,191,605.66	22,072,587.99	6,191,605.66	5,073,053.73	5,073,053.73	1,249,558.66	1,249,558.66	4,942,047.00	1,118,551.93
21 1 3 4 1 H 067 01	Asignación Normal																28,264,193.65	0.00	28,264,193.65	6,191,605.66	22,072,587.99	6,191,605.66	5,073,053.73	5,073,053.73	1,249,558.66	1,249,558.66	4,942,047.00	1,118,551.93
21 1 3 4 1 H 067 01 R08	Revisar y fiscalizar los recursos públicos																28,264,193.65	0.00	28,264,193.65	6,191,605.66	22,072,587.99	6,191,605.66	5,073,053.73	5,073,053.73	1,249,558.66	1,249,558.66	4,942,047.00	1,118,551.93
21 1 3 4 1 H 067 01 R08 A002	Transparencia el ejercicio de los recursos federales 5 al millar.																28,264,193.65	0.00	28,264,193.65	6,191,605.66	22,072,587.99	6,191,605.66	5,073,053.73	5,073,053.73	1,249,558.66	1,249,558.66	4,942,047.00	1,118,551.93
21 1 3 4 1 H 067 01 R08 A002 000	Cobertura Estatal																28,264,193.65	0.00	28,264,193.65	6,191,605.66	22,072,587.99	6,191,605.66	5,073,053.73	5,073,053.73	1,249,558.66	1,249,558.66	4,942,047.00	1,118,551.93
21 1 3 4 1 H 067 01 R08 A002 000 0	Transferencias, Asignaciones, Subsidios y Otras Ayudas.																9,640,193.65	0.00	9,640,193.65	442,047.00	9,198,146.65	442,047.00	420,869.74	420,869.74	0.00	0.00	442,047.00	21,177.26
21 1 3 4 1 H 067 01 R08 A002 000 0 4300	Subsidios y Subvenciones.																9,640,193.65	0.00	9,640,193.65	442,047.00	9,198,146.65	442,047.00	420,869.74	420,869.74	0.00	0.00	442,047.00	21,177.26
21 1 3 4 1 H 067 01 R08 A002 000 0 439	Otros Subsidios.																9,640,193.65	0.00	9,640,193.65	442,047.00	9,198,146.65	442,047.00	420,869.74	420,869.74	0.00	0.00	442,047.00	21,177.26
21 1 3 4 1 H 067 01 R08 A002 000 0 43907	Subsidios para Gastos de Operación.																9,640,193.65	0.00	9,640,193.65	442,047.00	9,198,146.65	442,047.00	420,869.74	420,869.74	0.00	0.00	442,047.00	21,177.26
21 1 3 4 1 H 057 01 R08 A002 000 1	Transferencias, Asignaciones, Subsidios y Otras Ayudas.																18,624,000.00	0.00	18,624,000.00	5,749,558.66	12,874,441.34	5,749,558.66	4,652,183.99	4,652,183.99	1,249,558.66	1,249,558.66	4,500,000.00	1,697,374.67
21 1 3 4 1 H 057 01 R08 A002 000 1 4300	Subsidios y Subvenciones.																18,624,000.00	0.00	18,624,000.00	5,749,558.66	12,874,441.34	5,749,558.66	4,652,183.99	4,652,183.99	1,249,558.66	1,249,558.66	4,500,000.00	1,697,374.67
21 1 3 4 1 H 057 01 R08 A002 000 1 439	Otros Subsidios.																18,624,000.00	0.00	18,624,000.00	5,749,558.66	12,874,441.34	5,749,558.66	4,652,183.99	4,652,183.99	1,249,558.66	1,249,558.66	4,500,000.00	1,697,374.67
21 1 3 4 1 H 057 01 R08 A002 000 1 43906	Subsidios para Servicios Personales.																18,624,000.00	0.00	18,624,000.00	5,749,558.66	12,874,441.34	5,749,558.66	4,652,183.99	4,652,183.99	1,249,558.66	1,249,558.66	4,500,000.00	1,697,374.67